


# STAD en OCMW BORGLOON

## JAAARREKENING 2020 DOCUMENTATIE



Algemeen directeur : Mevr. Vera Leemans tel. 012/673.671 [vera.leemans@borgloon.be](mailto:vera.leemans@borgloon.be)  
Financieel directeur : Mevr. Hilde Thonon tel. 012/673.681 [hilde.thonon@borgloon.be](mailto:hilde.thonon@borgloon.be)  
Journaalvolgnummers: JR Budg. 667626 Alg. 46597 / EK Budg. 154853

---

Stad (206.914.361 ) en OCMW (212.242.730)Borgloon  
rapporteringsperiode 2020

Speelhof 10, 3840 Borgloon  
jaarrekening 2020



# Inhoud

---

## Documentatie

P

<b>SUB</b>	Inhoudstafel	3
<b>SUB</b>	Overzicht van de verstrekte subsidies	5
<b>PS</b>	De proef- en saldibalans per 31/12/2020	7
<b>FVA</b>	Overzicht van de financiële vaste activa (deelnemingen)	21
<b>LT-V</b>	Overzicht van de lange termijn vorderingen en toegestane leningen	23
<b>LT-S</b>	Overzicht van de lange termijn schulden en leningen	25
<b>PAT</b>	Detail van de desinvesteringen en buitengebruikstellingen	28
<b>BK</b>	Aansluiting werkkapitaal	30
<b>GRAF</b>	Boekjaar In Grafiek	31
<b>ODDA</b>	Overzicht beleidsdoelstellingen, met bijhorende actieplannen en acties	67
<b>SUBdet</b>	Detail toegestane werkings- en investeringssubsidies	131
<b>BD</b>	Een overzicht van de beleidsvelden per beleidsdomein	147
<b>VE</b>	Een overzicht van de verbonden entiteiten	151
<b>PI</b>	Een overzicht van de personeelsinzet	153
<b>PI</b>	Een overzicht van de opbrengst per belastingsoort	155







# BORGLOON

## PROEF-EN SALDIBALANS

-- AR --	AR-OMSCHRIJVING	31/12/2019	DEBET	CREDIT	31/12/2020
01200000	Debiteuren wegens persoonlijke zekerheden	664.956,18	664.956,18	39.115,07	625.841,11
01300000	Crediteuren wegens borgstelling voor financiële sc				
01307000	Crediteuren wegens borgstelling voor financiële sc	-664.956,18	39.115,07	664.956,18	-625.841,11
08000000	Aangegane, maar niet opgenomen kredieten-debiteure				
08100000	Aangegane, maar niet opgenomen kredieten-crediteur				
09010000	Bestemde gelden voor exploitatie-uitgaven	364.478,67			
09020000	Bestemde gelden voor investeringsuitgaven	28.707,12			
09100000	Bestemde gelden	-393.185,79			
09200000	Gecumuleerd budgettair resultaat vorig boekjaar	2.485.268,30	7.307.277,90		7.307.277,90
09300000	Gecumuleerd budgettair resultaat vorig boekjaar	-2.485.268,30		7.307.277,90	-7.307.277,90
09400000	Overige diverse rechten en verplichtingen		2.840.310,47	25.854,04	2.814.456,43
09500000	Overige diverse rechten en verplichtingen		25.854,04	2.840.310,47	-2.814.456,43
10200000	Bijdragen, schenkingen en legaten z. last en z. spec. doel of bestemming	-2.478,94			
10900000	Saldo beginbalans	-23.042.670,05	3.027.250,08	26.069.920,13	-23.042.670,05
12200000	Herwaarderingsreserves op financiële vaste activa				
14000000	Overgedragen overschot/tekort	-5.908.230,51	1.484.405,24	5.908.230,51	-4.423.825,27
14100000	Overgedragen tekort	291.966,37	1.356.179,29	1.064.212,92	291.966,37
15000000	Investeringsubsidies	-11.788.993,57	480.245,24	12.167.878,57	-11.687.633,33
15000009	Investeringsubsidies en -schenkingen in kapitaal met v - in result..	4.426.927,28	4.839.523,04	359.205,79	4.480.317,25
15001000	Ontvangen vooruitbetalingen op investeringsubsidies		2.202.060,91	2.202.060,91	
15200000	Investeringsubsidies in de vorm van terugbetaling van leningen	-6.921.139,20		6.921.139,20	-6.921.139,20
15200009	Investeringsubsidies in de vorm van terugbetaling van - in result...	1.048.657,45	1.258.388,94		1.258.388,94
15800000	Bijdragen, schenkingen en legaten zonder last en zonder specifiek d...			2.478,94	-2.478,94
15900000	Overige Investerings-schenkingen	-1.576.838,31		1.576.838,31	-1.576.838,31
15900009	Overige investerings-schenkingen - verrekening	20.950,29	27.415,77		27.415,77
16000000	Voorzieningen voor pensioenen en soortgelijke verplichtingen	-1.862.126,71	232.367,00	4.626.731,12	-4.394.364,12
16000100	Voorzieningen voor pensioenen - respbijdrage	-1.126.010,00	232.367,00	1.126.010,00	-893.643,00
16700000	Voorzieningen voor overige risico's en kosten	-300.000,00		326.078,67	-326.078,67
17330000	Schulden aan kredietinstellingen ten laste van het bestuur	-22.022.376,79	64.960.355,63	80.066.746,08	-15.106.390,45
17330001	Schulden aan kredietinstellingen aangegaan door het bestuur	6.092.055,92	6.092.055,92	6.092.055,92	
17332001	Schulden aan kredietinstellingen ten laste van and	-438.206,26	1.596.439,13	1.968.020,47	-371.581,34
17490000	Overige leningen ten laste van het bestuur				
17500000	Operationele schulden uit ruiltransacties	-1.500.000,00		1.500.000,00	-1.500.000,00
17800000	Borgtochten ontvangen in contanten		7.318,20	7.318,20	
18000000	Ontvangen vooruitbetalingen op investeringsubsidies				
21000007	Kosten van onderzoek en ontwikkeling - Activa in aanbouw				
21000000	Kosten van onderzoek en ontwikkeling	34.485,00	34.485,00		34.485,00
21000009	Kosten van onderzoek en ontwikkeling - Geboekte afschrijvingen	-6.897,00		13.794,00	-13.794,00
21400019	Plannen en studies - Geboekte waardeverminderingen				
21400000	Plannen en studies	636.421,93	665.077,15		665.077,15
21400007	Plannen en studies - in uitvoering	4.683,24	89.573,35	64.068,85	25.504,50
21400009	Plannen en studies - afschrijvingen	-524.546,06		591.678,24	-591.678,24
22000019	Onbebouwde terreinen - gemeenschapsgoederen - Geboekte waardevermindering				
22000000	Onbebouwde terreinen - gemeenschapsgoederen	2.707.287,57	2.707.287,57	16.989,07	2.690.298,50
22000007	Onbebouwde terreinen in aanbouw - gemeenschapsgoed	1.279.000,84	1.479.000,84		1.479.000,84
22010000	Terreinen van gebouwen - gemeenschapsgoederen	117.609,68	117.609,68		117.609,68
22020000	Wegzate - gemeenschapsgoederen	1.360.587,39	1.360.587,39		1.360.587,39
22030000	Terreinen van waterlopen - gemeenschapsgoederen	131.184,87	131.184,87		131.184,87
22100020	Gebouwen - gemeenschapsgoederen - verkopen				
22100500	Gebouwen - gemeenschapsgoederen - buitengewoon ond				
22100509	Gebouwen - gemeenschapsgoederen - afschrijvingen o				
22100000	Gebouwen - gemeenschapsgoederen	9.455.043,90	9.455.925,82	440,46	9.455.485,36
22100007	Gebouwen - gemeenschapsgoederen - in uitvoering	67.796,19	1.108.098,00	611.765,89	496.332,11
22100009	Gebouwen - gemeenschapsgoederen - afschrijvingen	-6.402.088,12		6.649.346,47	-6.649.346,47
22101500	Administratieve gebouwen - buitengewoon onderhoud				
22101509	Administratieve gebouwen - afschrijvingen op buite				
22101000	Administratieve gebouwen - gemeenschapsgoederen	586.048,30	3.030.457,16	93.636,91	2.936.820,25
22101009	Administratieve gebouwen - gemeenschapsgoederen - Geboekte afschrijvingen	-35.969,33		126.186,75	-126.186,75

-- AR --	AR-OMSCHRIJVING	31/12/2019	DEBET	CREDIT	31/12/2020
22103007					
22103500	Gebouwen voor sport, cultuur, eredienst - buitenge				
22103509	Gebouwen voor sport, cultuur, eredienst - afschrj				
22103000	Gebouwen voor sport, cultuur, eredienst - gemeenschapsgoederen	1.635.602,35	1.635.602,35		1.635.602,35
22103009	Gebouwen voor sport, cultuur, eredienst - afschrj	-106.333,23		156.476,24	-156.476,24
22103309	Gebouwen voor sport, cultuur en eredienst: aanpassings - Geboekte a...	-1.105,92		1.105,92	-1.105,92
22199007	Andere gebouwen - gemeenschapsgoederen - Activa in aanbouw		1.214,71	1.214,71	
22199500	Andere gebouwen - buitengewoon onderhoud - gemeens				
22199509	Andere gebouwen - afschrijvingen op buitengewoon o				
22199000	Andere gebouwen - gemeenschapsgoederen	9.165,75	14.686,16		14.686,16
22199009	Andere gebouwen - gemeenschapsgoederen - Geboekte afschrijvingen	-3.211,61		3.837,71	-3.837,71
22200500	Bebouwde terreinen - buitengewoon onderhoud - gem				
22200509	Bebouwde terreinen - afschrijvingen op buitengewo				
22200000	Bebouwde terreinen - gemeenschapsgoederen	149.675,21	182.271,40		182.271,40
22200009	Bebouwde terreinen - gemeenschapsgoederen - Geboekte afschrijvingen	-96.167,87		103.278,03	-103.278,03
22340000	onroerende goederen (NGB)	1.064,13	1.064,13		1.064,13
22340009	onroerende goederen (NGB) afschrijving	-806,17		838,42	-838,42
22400019	Wegen - Geboekte waardeverminderingen				
22400500	Wegen - buitengewoon onderhoud				
22400509	Wegen - afschrijvingen op buitengewoon onderhoud				
22400000	Wegen	27.968.808,26	28.525.178,15	76.965,54	28.448.212,61
22400007	Wegen - in uitvoering	456.429,43	1.527.817,72	591.949,89	935.867,83
22400009	Wegen - afschrijvingen	-18.619.872,91		19.216.890,62	-19.216.890,62
22500000	Overige infrastructuur betreffende de wegen	320.308,04	320.308,04		320.308,04
22500007			893.504,91	187.536,86	705.968,05
22500009	Overige infrastructuur betreffende de wegen - afsc	-241.043,37		251.507,72	-251.507,72
22600000	Waterlopen en waterbekkens	496.429,44	497.162,77		497.162,77
22600009	Waterlopen en waterbekkens - afschrijvingen	-192.353,28		205.165,21	-205.165,21
22800500	Riolering - buitengewoon onderhoud				
22800509	Riolering - afschrijvingen op buitengewoon onderho				
22800000	Riolering	40.008,80	40.008,80		40.008,80
22800007	Riolering - Activa in aanbouw	14.219,67	14.219,67		14.219,67
22800009	Riolering - afschrijvingen	-10.227,61		12.732,23	-12.732,23
22809000	Andere nutsleidingen	37.347,10	37.347,10		37.347,10
22809009	Andere nutsleidingen - afschrijvingen	-4.152,06		5.283,79	-5.283,79
22820500	Overige onroerende infrastructuur - buitengewoon o				
22820509	Overige onroerende infrastructuur - afschrijvingen				
22820000	overige onroerende infrastructuur	571.163,20	571.163,20		571.163,20
22820009	Overige onroerende infrastructuur-afschrijvingen	-411.256,14		428.556,84	-428.556,84
22900007	Onbebouwde terreinen - bedrijfsmatige MVA - Activa in aanbouw		11.883,41	11.883,41	
22900000	Onbebouwde terreinen - bedrijfsmatige MVA	42.098,44	60.671,12		60.671,12
22901000	Terreinen van gebouwen - bedrijfsmatige MVA		247.894,00		247.894,00
22907000	Terreinen - bedrijfsmatige materiële vaste activa	247.894,00			
22910007	Gebouwen - bedrijfsmatige MVA - in uitvoering		376.901,20	376.901,20	
22910019	Gebouwen - bedrijfsmatige MVA - Geboekte waardeverminderingen				
22910500	Gebouwen - bedrijfsmatige MVA - buitengewoon onder				
22910509	Gebouwen - bedrijfsmatige MVA - afschrijvingen op b				
22910000	Gebouwen - bedrijfsmatige MVA	4.123.824,58	4.139.475,91		4.139.475,91
22910009	Gebouwen - bedrijfsmatige MVA - afschrijvingen	-2.880.947,97		2.956.661,77	-2.956.661,77
22919007	Gebouwen - bedrijfsmatige materiële vaste activa-rusthuis - Activa ...				
22919000	Gebouwen - bedrijfsmatige materiële vaste activa-rusthuis / serviceflats	10.162.086,94	10.179.989,30		10.179.989,30
22919009	Gebouwen - bedrijfsmatige materiële vaste activa-rusth - Geboekte a...	-2.354.076,71		2.633.276,86	-2.633.276,86
22920007	Bebouwde terreinen - bedrijfsmatige MVA - Activa in aanbouw				
22920000	Bebouwde terreinen - bedrijfsmatige MVA	22.371,90	22.371,90		22.371,90
23000500	Installaties, machines en uitrusting - gemeenschap				
23000509	Installaties, machines en uitrusting - gemeenschap.				
23000000	Installaties, machines en uitrusting - gemeenschapsgoederen	1.630.041,42	1.723.919,05	2.853,18	1.721.065,87
23000009	Installaties, machines en uitrusting - gemeenschapsgoe - Geboekte a...	-1.007.579,94		1.120.052,09	-1.120.052,09
23100000	Niet med. Installaties, machines en uitrusting - gemeenschapsgoederen	5.300,00			
23100009	Niet med. Inst., mach en uitrusting - gemeenschapsgoe - Geboekte af...	-1.060,00			
23500007	Installaties, machines en uitrusting - bedrijfsmatige MVA - Activa ...				
23500019	Installaties, machines en uitrusting - bedrijfsm - Geboekte waardev...				
23500000	Installaties, machines en uitrusting - bedrijfsmatige MVA	60.301,15	303.086,47		303.086,47



-- AR --	AR-OMSCHRIJVING	31/12/2019	DEBET	CREDIT	31/12/2020
23500009	Installaties, machines en uitrusting - bedrijfsmatige - Geboekte a...	-37.358,32		231.271,80	-231.271,80
23510000	Installaties, machines en uitrusting - bedrijfsmatige MVA - medisch	136.513,99	136.892,98		136.892,98
23510009	Installaties, machines en uitrusting - bedrijfsmatige - Geboekte a...	-121.797,45		126.433,88	-126.433,88
23520000	Installaties, machines en uitrusting - bedrijfsmatige materiële vas...	242.785,32			
23520009	Installaties, machines en uitrusting - bedrijfsmatige - Geboekte a...	-180.297,51			
24000000	Meubilair - gemeenschapsgoederen	381.862,41	437.485,60		437.485,60
24000009	Meubilair - gemeenschapsgoederen - afschrijvingen	-338.644,62		355.851,25	-355.851,25
24100000	Informaticamaterieel - gemeenschapsgoederen	540.608,95	540.608,95		540.608,95
24100009	Informaticamaterieel - gemeenschapsgoederen - afsc	-480.339,89		497.566,82	-497.566,82
24200000	Kantooruitrusting - gemeenschapsgoederen	2.006,44	2.006,44		2.006,44
24200009	Kantooruitrusting - gemeenschapsgoederen - afschri	-1.746,82		1.811,73	-1.811,73
24201000	rollend materieel - gemeenschapsgoederen	21.991,24			
24201009	rollend materieel - gemeenschapsgoederen - Geboekte afschrijvingen	-21.991,24			
24300007	Rollend materieel - gemeenschapsgoederen - Activa in aanbouw				
24300019	Rollend materieel - gemeenschapsgoederen - Geboekte waardeverminderingen				
24300000	Rollend materieel - gemeenschapsgoederen	379.979,37	401.970,61		401.970,61
24300009	Rollend materieel - gemeenschapsgoederen - Geboekte afschrijvingen	-296.141,06		348.019,00	-348.019,00
24500000	Meubilair - bedrijfsmatige MVA	143.626,70	147.715,57		147.715,57
24500009	Meubilair - bedrijfsmatige MVA - Geboekte afschrijvingen	-122.601,01		127.082,23	-127.082,23
24600000			42.063,07		
24600009	Informaticamaterieel - bedrijfsmatige goederen - Geboekte afschrijvingen			13.094,72	-13.094,72
24700000					
24800000	Rollend materieel - bedrijfsmatige MVA	2.924,41	4.102,21		4.102,21
24800009	Rollend materieel - bedrijfsmatige MVA - afschrijv	-1.647,27		2.350,62	-2.350,62
25000000	Terreinen en gebouwen in leasing of op grond van e	44.024,36	44.024,36		44.024,36
25000009	Terreinen en gebouwen in leasing of op grond van e	-8.004,42		9.338,49	-9.338,49
25300000	Terreinen en gebouwen in leasing of op grond van een soortgelijk ra...	2.149.265,53	2.149.265,53		2.149.265,53
25300009	Terreinen en gebouwen in leasing of op grond van een s - Geboekte a...	-1.693.360,73		1.758.489,99	-1.758.489,99
25400000	Installaties, machines en uitrusting in leasing - bedrijfsmatige MVA	19.780,58	19.780,58		19.780,58
25400009	Installaties, machines en uitrusting in leasing - bedr - Geboekte a...	-19.780,58		19.780,58	-19.780,58
25510000	kantooruitrusting en Informatica in leasing - bedrijfsmatige MVA	13.909,63	13.909,63		13.909,63
25510009	kantooruitrusting en Informatica in leasing - bedrijfs - Geboekte a...	-13.909,63		13.909,63	-13.909,63
25530000	Rollend materieel in leasing of op grond van een soortgelijk recht...	25.075,92	25.075,92		25.075,92
25530009	Rollend materieel in leasing of op grond van een soort - Geboekte a...	-25.075,92		25.075,92	-25.075,92
26000500	Terreinen - overige MVA - buitengewoon onderhoud				
26000509	Terreinen - overige MVA - afschrijvingen op buiten				
26000000	Terreinen - overige MVA	1.963.691,19	2.316.561,20	45.861,07	2.270.700,13
26000009	Terreinen - overige MVA - Geboekte afschrijvingen	-2.672,76		2.940,03	-2.940,03
26010000	Terreinen van gebouwen - overige MVA	316.477,66	5.523,32		5.523,32
26100008	Gebouwen - overige MVA - Geboekte meerwaarde				
26100019	Gebouwen - overige MVA - Geboekte waardeverminderingen				
26100020	Gebouwen - overige MVA - verkopen				
26100089	Gebouwen - overige MVA - Geboekte afschrijvingen op meerwaarden				
26100500	Gebouwen - overige MVA - buitengewoon onderhoud				
26100509	Gebouwen - overige MVA - afschrijvingen op buiteng				
26100000	Gebouwen - overige MVA	1.276.051,07	1.293.297,38		1.293.297,38
26100007	Gebouwen - overige MVA - in uitvoering	4.165,85	4.165,85		4.165,85
26100009	Gebouwen - overige MVA - afschrijvingen	-833.432,38		869.103,14	-869.103,14
26200000	Bebouwde terreinen - overige MVA	148.750,00	148.750,00		148.750,00
26610000	Meubilair - overige MVA	2.838,66	2.838,66		2.838,66
26610009	Meubilair - overige MVA - afschrijvingen	-2.838,66		2.838,66	-2.838,66
27000000	Onroerend erfgoed	1.506.337,96	1.506.337,96	517.158,73	989.179,23
27510000	Kunstvoorwerpen	364.102,94	364.102,94		364.102,94
28000000	Belangen in extern verzelfstandigde agentschappen	25.000,00	25.000,00		25.000,00
28010000	Belangen in extern verzelfstandigde agentschappen - nog te storten ...				
28100000	Belangen in intergemeentelijke samenwerkingsverban	12.409.890,87	12.455.780,71	2.963.440,36	9.492.340,35
28110000	Belangen in intergemeentelijke samenwerkingsverban	-960.084,74	959.737,68	960.084,74	-347,06
28170000	Vord. op intergem. samenwerk. en soortg. ent. - dub. deb.				
28180000	Belang. in intergem. samenwerk. en soortg. ent. - geb. meerwaarde				
28190000	Bel. in en vord. op intergem. samenwerk. en soortg. ent. - geb. waa...				
28400000	Andere aandelen - aanschaffingswaarde	54.968,43	2.702.168,43		2.702.168,43
28410000	Andere aandelen - nog te storten bedragen (-)	-5.698,14	1.760,83	972.435,82	-970.674,99
29030110	toegestane leningen uitgeven - overige len.restaur				

-- AR --	AR-OMSCHRIJVING	31/12/2019	DEBET	CREDIT	31/12/2020
29030000	Vorderingen wegens toegestane leningen - nominale	810.759,72			
29030004			6.305.680,25	248.511,94	6.057.176,31
29030009			1.402.427,61	1.314.384,26	88.043,35
29030100	toegestane leningen uitgaven - Historische subsid	4.901.198,54			
29030125	Terugbetaling voorschot van Stad aan AGB- nominale waarde	23.930,94			
29030130	toegestane leningen uitgaven - diverse projecten A	75.841,69			
29030145	terugbetaalbaar voorschot school Hoepertingen BKO	72.000,00			
29030170	Lening aan AGB voor bouw tenniskantine	494.235,95			
29130000	Vorderingen wegens prefinanciering investeringsubsidies - nominale waarde	4.152.699,52	4.152.699,52	346.054,96	3.806.644,56
40000000	Operationele vorderingen uit rulltransacties - nominale waarde	286.329,12	7.416.222,05	6.955.935,08	460.286,97
40020000	Intresten toegestane leningen - nominale waarde				
40020010	Aflossingen toegestane leningen - nominale waarde	1.374.312,05	1.670.177,68	1.398.312,05	271.865,63
40050010	Te ontvangen creditintresten op financiële rekeningen		189.000,00	189.000,00	
40050060	Andere te ontvangen intresten		25,00	25,00	
40050050	Vorderingen op Intercommunales in rekening-courant	28.707,12	1.732.868,45	1.731.041,00	1.827,45
40059999	Andere niet-operationele vorderingen uit rulltrans	2.441,26	4.092,96	2.441,26	1.651,70
40400000	Te innen opbrengsten uit rulltransacties	20.597,74	25.913,73	20.597,74	5.315,99
40500400	Borgtochten boombtenten betaald in contanten				
40500000	Borgtochten betaald in contanten	1.667,20	12.762,70	11.462,30	1.300,40
40600000	Gestorte voorschotten en vooruitbetalingen		1.383.171,92	1.303.682,12	79.489,80
40610000	Vooruitbetalingen op rulltransacties SLIM		267.962,10	1.936,00	266.026,10
40700000	Operationele vorderingen uit rulltransacties - dubieuze debiteuren	9.534,45	9.534,45	9.534,45	
40900000	Operationele vorderingen uit rulltransacties - geboekte waardevermi...	-2.605,67	2.691,26	2.691,26	
41100000	Terug te vorderen btw		55.669,57	55.669,57	
41200000	Belgische winstbelastingen		308,28	308,28	
41250000	Belgische belastingen				
41300000	Vorderingen uit belastingen(gemeentelijke belasting	50.575,11	916.136,44	779.365,33	136.771,11
41310500	Gewestbelasting op leegstand en verwaarlozing van				
41310000	Opcntiemen op de onroerende voorheffing	10.312,16	3.750.678,69	3.748.129,71	2.548,98
41310100	Aanvullende belasting op de personenbelasting	98.716,38	4.127.950,60	3.837.542,80	290.407,80
41310200	Motorrijtuigen	21.106,37	222.215,51	199.265,79	22.949,72
41310900	Andere aanvullende belastingen	1.219,12	1.219,12	30,00	1.189,12
41390000	Vorderingen uit recuperatie van specifieke kosten van de sociale dienst	97.863,50	572.476,54	494.415,16	78.061,38
41400000	Te innen opbrengsten uit niet-rulltransacties	3.534,21	373.546,75	346.295,24	27.251,51
41510000	Vorderingen wegens investeringsubsidies (AGB= provincie)		628.373,21	628.373,21	
41530000	Vorderingen wegens werkingsubsidies	271.851,88	5.718.476,05	5.433.604,57	284.871,48
41530100	Gemeentefonds	200.278,09	4.079.159,38	3.937.474,38	141.685,00
41600000	Diverse operationele vorderingen uit niet-rulltransacties - nominaal bedrag	152.889,78	472.767,68	403.213,93	69.553,75
41600100	Rekening courant Rioleringsfonds		86.117,16		86.117,16
41600200	Rekening courant AGB		7.960,64		7.960,64
41610000	Diverse niet-operationele vorderingen uit niet-rulltransacties - no...	90,00	1.000.650,45	1.000.475,00	175,45
41700000	Operationele vorderingen uit niet-rulltransacties - dubieuze debiteuren	16.581,97	17.220,89	17.220,89	
41900000	Operationele vorderingen uit niet-rulltransacties - geboekte waarde...	-7.808,69	9.118,51	9.118,51	
42330000	Schulden aan kredietinstellingen aangegaan door het bestuur	-1.442.617,84	1.785.159,02	3.609.089,44	-1.823.930,42
42330200	Schulden aan kredietinstellingen aangegaan door he	-52.090,93	68.914,22	135.539,14	-66.624,92
42331000	Schulden aan kredietinstellingen aangegaan door het bestuur	-301.749,09			
42400000	Overige leningen(prefinanciering)				
42500000	.				
44000000	Leveranciers	-506.991,91	10.765.687,18	11.558.730,31	-793.043,13
44400000	Te ontvangen facturen	-524.270,73	1.071.366,15	1.105.179,63	-33.813,48
44530000	Vervallen kapitaalaflossingen en vervallen intrest aan kredietinstellingen	-712.947,21	2.919.696,06	3.093.392,07	-173.696,01
44540000	Vervallen kapitaalaflossingen en vervallen intrest voor overige leningen				
44600000	Te betalen toegestane leningen			51.037,63	-51.037,63
44900000	Rechthebbenden uit de bestemming van het resultaat				
44920000	Te betalen en terug te betalen borgtochten	-115.253,31	128.270,99	247.413,58	-119.142,59
44930400	Waarborg boombtenten		7.675,00	7.675,00	
44930700	Waarborg boekenbeurs		475,00	475,00	
44930000	Borgtochten ontvangen in contanten	-33.735,00	8.385,77	84.540,77	-76.155,00
44990000	Andere overige schulden uit rulltransacties				
44990060	Te betalen deelnemingen		10,83	1.760,83	-1.750,00
44999999	Andere overige schulden uit rulltransacties				
45300000	Ingehouden bedrijfsvoorheffing	-4.952,48	4.909.546,95	5.107.549,52	-198.002,57
45400000	Rijkdienst voor sociale zekerheid	-241.748,56	2.341.062,29	2.601.104,11	-260.041,82

-- AR --	AR-OMSCHRIJVING	31/12/2019	DEBET	CREDIT	31/12/2020
45452000	Bijdragen voor het pensioen van mandatarissen				
45453000	Pensioenbijdragen voor de gemeentelijke en andere kassen	-17.096,95	732.066,96	780.835,04	-48.768,08
45454000	ZIV-Inv. en sol.bijdr.op pensioen gewezen mandat.en overlevingspens.	-73,34	768,10	813,64	-45,54
45500000	Bezoldigingen	-14.863,57	16.018.386,16	16.026.299,57	-7.913,41
45900000	Andere sociale schulden		21.199,43	30.217,43	-9.018,00
45900100	Bijdrage Provinciale Pensioenkas	-32.383,33	114.494,38	155.745,33	-41.250,95
45900400	Beslag op loon	-496,42	865,29	865,29	
46000000	Voorzieningen voor pensioenen en soortgelijke verplichtingen	-26.803,76	28.418,76	28.418,76	
46000100	Voorzieningen voor pensioenen en soortgelijke verplichtingen - resp...	-35.369,00	1.615,00	35.369,00	-33.754,00
46100000	Voorzieningen voor vakantiegeld	-467.793,00	5.560,46	501.587,72	-496.027,26
47400000	Geraamd bedrag der belastingschulden		7.555,12	7.555,12	
47500000	Te betalen btw	-146.588,52	3.046.749,45	3.226.349,05	-179.599,60
47600000	Te betalen roerende voorheffing				
47609999	Andere te betalen belastingen en taken	-2.049,17	7.228,01	31.417,11	-24.189,10
48100000	Operationele schulden inzake sociale dienstverlening oomw	-10.678,35	308.919,02	317.461,76	-8.542,74
48200000	Ontvangen voorschotten en terugbetalingen inzake subsidies				
48300000	Ontvangen vooruitbetalingen op niet-ruiltransacties	-37.696,82	337.698,49	337.698,49	
48900000	Te betalen toegestane subsidies	-130.894,71	4.748.475,80	4.840.518,99	-92.043,19
48910000	Andere diverse schulden uit niet-ruiltransacties	-22.314,31	22.314,31	22.314,31	
48920000	Overige schulden uit niet-ruiltransacties			2.190,96	-2.190,96
49100000	Verkregen opbrengsten		199,66	199,66	
49300000	Over te dragen opbrengsten				
49430010	Vord. wegens toegestane len.:Historische subsidie AGB				
49430070	terugbetaling aflossingen lening AGB bouw tenniskantine				
49430145	Vorderingen wegens terugvordb voorschot School Hoepertingen				
49430000	Vorderingen wegens toegestane leningen die binnen	183.279,39			
49430004			550.241,18	304.042,84	246.198,34
49430009			79.642,85	44.369,97	35.272,88
49430020	Vord. wegens toegestane lening stroopfabriek	91.699,32			
49430030	Vord. wegens toegestane len. AGB: overige Investerings	2.573,33			
49520000	Vorderingen wegens prefinanciering investeringsubsidies die binnen...	346.054,96	692.109,92	346.054,96	346.054,96
49900000	Wachtrekening		74.879,47	74.879,47	
49900100	Wachtrekening pensioenbijdrage vz		5.742,54	5.742,54	
49900600	Wachtrekeningen betaling in uitvoering		12.231.352,84	12.231.352,84	
49900800	Wachtrekening - CS collect		247,52	247,52	
49900810	Wachtrekening - CS collect - niet toegewezen		18.683,83	18.683,83	
49905000	Wachtrekeningen Scharnierrekening		1.128.737,50	1.128.737,50	
49906000	Wachtrekeningen INTERNE FACTURATIE				
49908000	Wachtrekeningen- gerac		990,00	990,00	
49910000	Te identificeren betalingen		765,00	765,00	
49920000	Te identificeren inningen		5.706,96	5.706,96	
49930000	Inhouding voor pensioenen		32.541,06	32.541,06	
49950051	Wachtrek. Scharnierrek. belastingen		124.979,62	124.979,62	
49950052	Wachtrek. scharnierrek. BKO		55.612,83	55.612,83	
49950053	Wachtrek. Scharnierrek. RO+MD+andere		183.804,79	183.804,79	
49950054	Wachtrek. Scharnierrek. Cultuur		279.273,90	279.273,90	
49950300	Wachtrekening bevolking				
49950400	Wachtrekening toerisme		111.323,41	111.323,41	
49950600	Wachtrekening Technische dienst				
49950700	Wachtrekening Sportdienst		10.050,30	10.050,30	
49950800	Wachtrekening Jeugdendienst				
49950900	Wachtrekening Cultuur		1.300,00	1.300,00	
49959999	Wachtrekening Limburg.net				
49960000	Te identificeren betalingen		543.238,36	543.238,36	
49970000	Te ventileren inningen		22.061,21	22.061,21	
49980000	Ten onrechte ontvangen sommen		12.437,73	12.437,73	
49999999	Wachtrekening conversie beginbelans				
53000000	Termijndeposito's - nominale waarde	1.089.209,77	1.089.567,05	800.107,18	289.459,87
55001002	RC Belfius - betaling in uitvoering		12.201.403,64	12.201.403,64	
55001000	Rekening courant Belfius	483.874,21	44.761.620,70	44.341.842,29	419.778,41
55002000	Investeringsrekening rusthuis belfius		7.043.226,73	7.043.226,73	
55002002	Investeringsrekening Belfius - betaling in uitvoering				
55003002	Waarborgrekening residenten - betaling in uitvoering		29.949,20	29.949,20	

-- AR --	AR-OMSCHRIJVING	31/12/2019	DEBET	CREDIT	31/12/2020
55003000	Waarborgrekening residenten	695.704,69	2.322.751,90	984.984,10	1.337.767,80
55004000	Rekening buitengewone dienst				
55010102	Belfius RC In uitvoering		543.238,36	543.238,36	
55010182	Belfius - zichtrekening - betalingen in uitvoering				
55010300	Belfius - provisie easycard				
55010504	Belfius - kredietopeningen				
55010100	Belfius - zichtrekening	769.151,21	875.199,48	699.103,69	176.095,79
55010203	Belfius - spaarrekening	4.138.296,96	14.624.804,22	13.449.986,55	1.174.817,67
55010310	Belfius - provisie mastercard	166,75	666,75	497,65	169,10
55011000	RC Fortis	80,28	175.938,39	175.883,44	54,95
55021000	RC De post	3.306,17	7.156,17	3.310,53	3.845,64
55030100	zichtrekening		1.269.898,10	270.128,32	999.769,78
55040100	KBC - zichtrekening	1.585,40	1.489.258,95	887.432,55	601.826,40
55050100	Bank van de Post - zichtrekening	13.528,95	39.266,02	23.550,13	15.715,89
55060706	Ethias - beleggingsrekening	111,83	111,83		111,83
57001000	Kas correcties		4.335.226,55	4.335.226,55	
57002000	Kassen - financieel beheerder	583,20	19.063,15	18.802,93	260,22
57003000	Kas geringe expl. sociale dienst	1.000,00	1.000,00		1.000,00
57004000	kas geringe expl. administratie	2.000,00	2.000,00		2.000,00
57010004	Kas Toerisme				
57010100	BC bev Ann		7.530,56	7.530,56	
57010200	BC bev Carine		13.313,80	13.313,80	
57010300	BC bev Carla		5.003,97	5.003,97	
57010400	BC bev Lisiane		12.193,71	12.193,71	
57010500	BC bev Maddy		4.660,57	4.660,57	
57010600	BC TD		12.961,50	12.961,50	
57010700	Kas Limburg.net		575.518,00	575.518,00	
57010001	Kas Secretaris	368,92	2.296,58	1.606,62	689,96
57010007	Kas Sportdienst	343,26	4.598,31	3.676,30	922,01
57010009	Kas Cultuur	2.051,28	2.518,28	1.901,50	616,78
57010010	Kas Technische Dienst Viviane	213,75	14.107,50	13.480,00	627,50
57010015	Kas Bevolking Carine	2.419,60	3.481,90	2.300,00	1.181,90
57010025	Kas Bevolking Carla	1.792,55	2.730,25	1.565,40	1.164,85
57010035	Kas Bevolking Maddy	1.861,40	2.905,50	2.655,50	250,00
57010045	Kas Bevolking Lisiane	1.728,20	3.057,80	1.773,10	1.284,70
57010055	Kas Bevolking Ann	1.326,70	1.826,40	1.130,00	696,40
57010900	Kas geringe exploitatie- kleine uitgaven	3.000,00	3.000,00		3.000,00
58000000	Interne overboekingen		3.429.937,60	3.429.937,60	
58000001	Interne overboekingen		24.242.174,40	24.242.174,40	
58000002	Interne overboekingen kassa				
58000005	BC bevolking/ontheel/payconiq		10.311,68	10.311,68	
58000010	BC bevolking Maddy		4.618,37	4.618,37	
58000020	BC bevolking Ann		7.526,66	7.526,66	
58000030	BC bevolking Carla		5.164,37	5.164,37	
58000040	BC bevolking Carine		12.165,40	12.165,40	
58000050	BC bevolking Lisiane		12.235,51	12.235,51	
58000060	BC Technische dienst		29.650,65	29.650,65	
58000090	Cash Toerisme				
58000700	Interne overboekingen Limburg.net		575.518,00	575.518,00	
58000070	Cash bevolking		9.260,50	8.280,00	980,50
58000080	Cash Technische Dienst		13.448,00	13.460,50	-12,50
58008000	CS Collect		96.836,64	96.836,64	
60001000	Aankoop voedingswaren	38.391,58	20.282,97	3.719,91	16.563,06
60400000	Aankopen van roerende goederen bestemd voor verkoop				
61001000	Huur en huurlasten van onroerende goederen - tongersesteenweg 114	12.532,82			
61008000	Huur en huurlasten van onroerende goederen (R)(incl.erfpacht,vruch...	11.698,26	38.103,53	2.267,02	35.836,51
61030010	Benodigdheden voor gebouwen(sanitaire benodigdhede	44.436,98	36.228,58	871,55	35.357,03
61030100	Prestaties van derden voor onderhoud en herstellin	47.071,79	45.849,43	895,40	44.954,03
61035010	Materialen voor wegen en waterlopen (het materiaal	30.088,59	38.082,46	521,81	37.560,65
61035100	Prestaties van derden voor wegen en waterlopen (ri	252.869,62	310.773,75	36.799,57	273.974,18
61035130	Sneeuwopruiming en ijzelbestrijding(zout)	6.764,76			
61100000	Elektriciteit	243.238,59	237.011,86	19.817,74	217.194,12
61110000	Gas	65.607,48	86.550,99	14.526,50	72.024,49

-- AR --	AR-OMSCHRIJVING	31/12/2019	DEBET	CREDIT	31/12/2020
61120000	Stookolie	18.521,42	11.264,73	70,66	11.194,07
61121000	brandstof en olie voertuigen				
61130000	Water	43.331,25	62.813,17	13.359,61	49.453,56
61201000	Brandverzekering	28.155,30	39.906,87	1.825,87	38.081,00
61201500	Burgerlijke aansprakelijkheid(BA+lich.ongevallen)	25.698,17	48.159,44	22.813,92	25.345,52
61201600	Verzekering voertuigen	15.441,93	16.243,97	144,19	16.099,78
61209999	Overige verzekeringen(verzekering diefstal geld, c	3.839,73	3.502,56	51,26	3.451,30
61210100	Verzekeringen burgerlijke aansprakelijkheid	7.779,32			
61210200	Verzekeringen - brandverzekering	7.980,05			
61210300	Verzekeringen - voertuigen	534,46			
61300010	Vergoedingen prestaties arbeidsgen.dienst+preventieadv.+...	9.050,41	29.829,77	976,32	28.853,45
61300020	Vergoedingen prestaties psychosociale risicoanalys	6.945,40			
61301000	Benodigdheden voor gebouwen(sanitaire benodigdheden, onderhoudprodu...	52.409,21	36.776,04	1.399,16	35.376,88
61303000	huur bureaustaple - sanitair				
61304000	huur computer + kopieertoestellen	3.036,91			
61310120	Erelonen en vergoedingen:bodemonderzoek				
61310200	frankeringskosten				
61310010	Erelonen en vergoedingen notarissen, deurwaarders, advocaten	11.752,59	29.576,89	10.916,23	18.660,66
61310011	Erelonen en vergoedingen artsen, paramedici,...)	2.618,12	1.937,00		1.937,00
61310020	Erelonen en vergoedingen consultancy(Q&A,...)	51.905,84	129.153,18	11.737,78	117.415,40
61310021	Erelonen en vergoedingen bedrijfsrevisoren		2.117,50		2.117,50
61310040	Erelonen en vergoedingen commissies, jury & advies	3.929,94	10.160,00		10.160,00
61310060	Auteursrechten, erelonen en vergoedingen voor opr	144.568,82	52.776,97	95,40	52.681,57
61310090	Erelonen en vergoedingen financieel beheer	37.976,85	39.041,53	17,23	39.024,30
61310100	Erelonen en vergoedingen expertises(landmeters,sch	28.214,13	19.247,30		19.247,30
61310110	Erelonen en vergoedingen beheerskosten sociaal secretariaat	35.980,27	38.623,35	8.807,10	29.816,25
61313000	onderhoudskosten medische uitrusting	6.664,01	5.261,32		5.261,32
61314000	onderhoudskosten materieel en meubilair	37.579,63			
61315000	Onderhoudskosten rollend materieel	485,76			
61319020	Kosten prestaties derden: Nieuwsbrief	32.803,90	26.259,93		26.259,93
61319030	Kosten prestaties derden: Publiciteit(Tjling Tjling,	57.394,61	77.830,54	13.834,25	63.996,29
61319040	Aankondigingen/bekendmakingen(examens/RO/...)	3.048,53	3.978,21		3.978,21
61319050	Kosten prestaties derden: Convenant met vzw IN.Z (BKO sociale economie)	6.994,79			
61319900	kabel TV	8.562,46	9.521,71	757,55	8.764,16
61319999	Andere erelonen en vergoedingen(jobstudenten)	111.960,09	105.649,67	140,00	105.509,67
61320000	Boeken, documentatie en abonnementen				
61320100	Erelonen registratie				
61320500	Erelonen en vergoedingen - archief				
61320200	Erelonen en vergoedingen voor accountants, revisoren en consultants	2.117,50			
61329900	Honoraria en vergoedingen - ereloon geneesheer-coördinator	9.810,00	9.000,00		9.000,00
61330000	Transport en reiskosten	1.011,00			
61330200	Bureelbenodigdheden	68,60			
61390100	Werkddeding	12.241,28			
61399000	personenoproepsysteem	5.864,59	9.708,52		9.708,52
61399900	kosten brandbeveiliging	10.011,04	10.861,37	370,82	10.490,55
61399910	Aankopen geneesmiddelen	42.463,53	38.735,84	313,11	38.422,73
61399911	Aankopen verbruiksgoederen kinesitherapie	1.986,56	1.995,51	0,01	1.995,50
61399990	nieuwjaarsreceptie + cadeaucheques				
61399912	Aankoop animatie	1.897,69	2.584,31	42,00	2.542,31
61399913	Aankopen verzorgingsmateriaal	32.547,73	49.524,60	1.062,82	48.461,78
61399914	Aankopen klein medisch materiaal	907,02	1.368,50		1.368,50
61399915	Aankopen van voedingswaren (WZC)	169.663,21	178.224,25	15.677,05	162.547,20
61399916	Aankoop klein materiaal - cafetaria	3.735,26	3.102,15		3.102,15
61399917	Aankopen klein materiaal - keukens	4.002,29	10.455,85	237,11	10.218,74
61399919	Aankopen van linnen- en beddengoed	603,25			
61399920	Aankopen voor tuin	1.661,69	1.021,77	0,01	1.021,76
61399921	aankopen onderhoudsproducten	11.907,25	11.972,14	0,01	11.972,13
61399998			119.957,00		119.957,00
61399999	Andere erelonen en vergoedingen voor prestaties va	119.369,39	107.295,93	599,75	106.696,18
61401000	Arbeidsgeneeskundige dienst (controles)	2.448,89			
61405400	Psychosociale risicoanalyse				
61405710	Logopedie				
61405800	Aankoop PWA-cheques				

-- AR --	AR-OMSCHRIJVING	31/12/2019	DEBET	CREDIT	31/12/2020
61405100	Uitbesteed vervoer	612,61	141,56		141,56
61405200	Uitgegeven was en linnen	118.754,12	129.932,10	465,46	129.466,64
61405300	Externe preventie dienst	7.322,40			
61405500	Haarverzorging	19.392,00	11.912,00		11.912,00
61405700	Pedicure	1.122,25	1.020,50	258,50	762,00
61405900	Containerkosten	11.958,46	11.936,99	1.248,64	10.688,35
61406000	Kosten financieel beheer	204,38			
61410010	Kantoorbenodigdheden(algemeen:pennen,...)	68.349,21	45.012,79	12,50	45.000,29
61410020	Documentatie en abonnementen	17.742,63	18.703,76	407,42	18.296,34
61410030	Post- en frankeringskosten	30.441,10	37.722,37	9.642,68	28.079,69
61410040	Communicatiekosten telefoon en Internet	65.647,58	69.018,46	169,99	68.848,47
61410041	Andere communicatiekosten:Infrax	1.681,69	1.692,36		1.692,36
61410060	Administratief drukwerk en kopierkosten(briefhoofd	17.073,65	26.185,06		26.185,06
61410070	Administratieve kosten (MC's, Ze p/ljer, lonen, pb...)	182,51	1.041,75	56,82	984,93
61410071	Lidmaatschappen(secr.,FB,VVSG en andere algemene l	12.317,20	17.715,68		17.715,68
61410079	Overige administratie- en kantoorkosten(oa. Afsakten VZW's)	12.250,31	5.060,33		5.060,33
61410080	Andere werkingskosten Adviesraden	100,00			
61413000	Onderhoud meubilair en bureumateriaal		40.228,43		40.228,43
61420011					
61420010	Aankoop klein hard- en softwaremateriaal(oa.toners	28.172,81	28.599,47		28.599,47
61422000	Huur computer- en bureaumateriaal(inform.=hardware vb leasing, burea...	36.558,17	41.177,10	116,83	41.060,27
61423000	Onderhoud computer- en bureaumateriaal(onderh.hardw	8.871,05	7.050,68		7.050,68
61428000	Beheers- en werkingskosten van computermateriaal en software (contra...	252.041,78	253.948,52	14.906,45	239.042,07
61430010	Representatie- en receptiekosten & kosten onthaal	20.748,89	3.172,31	206,52	2.965,79
61430011	Feesten en plechtigheden(bv.taptoe, open mon.dag,...)	13.574,10			
61430012	Huwelijksjubilea	9.100,00	9.100,00		9.100,00
61430013	Nieuwjaarsreceptie bevolking	2.897,26	5.116,75	633,21	4.483,54
61430030	Relatiegeschenken	22.983,02	10.904,45	716,02	10.188,43
61430040	Restaurantkosten(drank personeel,voor eigen gebrul	21.578,28	11.906,74		11.906,74
61430070	Publiciteit, advertenties & Info	8.819,18	8.013,10		8.013,10
61499000	Verzekering gezondheidszorgen leefloon & steun	1.189,78	2.073,97	660,33	1.413,64
61500011	Benodigdheden prijsuitdelingen, speelgoed,...	7.219,13	14.359,56	342,91	14.016,65
61500012	Andere technische benodigdheden	205.153,63	315.543,60	121.718,18	193.825,42
61500050	Vervoer(kosten van vervoer op factuur leveranciers	22.846,67	3.279,40		3.279,40
61500070	Kosten voor werving en selectie (exclusief erelone	19.554,63	21.339,33		21.339,33
61500100	Opleidingskosten (vorming)	57.120,77	9.653,90		9.653,90
61500110	Kosten werkddeding (incl. stadswacht)	19.445,57	28.043,16	118,56	27.924,60
61500160	Kosten voor ufstappen(BKO,spiegelplein,...vooral in	11.887,38	4.319,87	89,04	4.230,83
61502000	Huur technische materieel (stelling, bobcat, huur	45.668,69	58.360,52	1.324,99	57.035,53
61502100	diverse kosten project kinderarmoede		10.469,47	2.913,12	7.556,35
61505000	Huur van transportmaterieel(overeenk.vzw Basis fie	2.286,90	1.875,50		1.875,50
61550013			1.733,28		1.733,28
61599020	Drankactiviteiten (aank.drank BKO)	2.878,32	205,39		205,39
61599999	Andere onderhoudskosten	7.489,27	13.102,32	4.292,81	8.809,51
61600010	Materialen voor voertuigen (zonder keuring)	7.308,38	7.785,38		7.785,38
61600030	Controle- en keuringskosten voertuigen	787,80	856,50		856,50
61600040	Olle en brandstof voor voertuigen	37.647,69	43.981,59	3.436,82	40.544,77
61603000	Onderhoud en herstelling voertuigen	58.841,27	74.843,25		74.843,25
61605100	Andere administratiekosten : lidgelden	4.386,49			
61605200	Andere administratiekosten	293,24			
61605300	Aankoop MC kaarten	94,08			
61607000	Kosten voor beroepsopleiding van personeel				
61607100	Kosten voor beroepsopleiding mandatarissen				
61608000	Kosten voor Inrichten examens				
61609000	Beheers- en werkingskosten van de Informatica	9.915,49			
61700200	kosten trajectbegeleiders				
61700300	Kosten medewerkers IN-Z	51.299,50	36.806,63	1.746,00	35.060,63
61900000	Interne facturering	273.989,70			
62000100	Wedden van de mandatarissen	265.558,80	272.838,70	67,35	272.771,35
62000200	Presentiegelden van de mandatarissen	56.958,73	49.802,88		49.802,88
62000300	vakantiegeld van de mandatarissen	14.692,81	15.361,73		15.361,73
62010100	Bezoldigingen vastbenoemden	1.858.006,36	1.805.606,78	2.497,24	1.803.109,54
62010300	vakantiegeld vastbenoemd personeel	137.758,65	142.036,53		142.036,53

-- AR --	AR-OMSCHRIJVING	31/12/2019	DEBET	CREDIT	31/12/2020
62010400	vergoeding laatste ziekte- en begrafeniskosten	6.816,39			
62020100	Bezoldigingen gesubsidieerde contractuelen (GESCO)				
62030100	Bezoldigingen en rechtstreekse sociale voordelen - vakantiejobs	10.776,81	11.994,48		11.994,48
62040100	Betaalde opleiding (TBO) - VDAB	3.775,00			
62050100	Bezoldigingen art 60§7	129.659,53	187.335,09	93.792,81	93.542,28
62050300	Vakantiegeld art 60 §7	5.052,70	21.516,74	10.758,37	10.758,37
62060020	Bezoldigingen monitoren (ander niet vastbenoemd personeel)	9.147,11	14.637,45		14.637,45
62060100	Bezoldigingen contractuelen	4.082.687,17	4.295.865,25	71.664,03	4.224.201,22
62060300	vakantiegeld contractuelen	313.324,36	288.446,32	2.757,33	285.688,99
62111010	Werkgeversbijdragen statutairen: RSZPPO	277.990,68	270.592,32	219,72	270.372,60
62112010	Werkgeversbijdragen: pensioenen: vastbenoemden (OCMW Ethias)	558.445,90	626.537,08	456,21	626.080,87
62112011	Werkgeversbijdragen - pensioenen - doorstorting aan Ethias		9.567,00		9.567,00
62122011	2de pensioenpijler contractuelen - beheerskosten	41.822,28	6.811,88	23,85	6.788,03
62131010	Werkgeversbijdragen RSZPPO contr. en bijk.bijdr.	562.924,85	1.228.070,16	13.374,39	1.214.695,77
62151010	Werkgeversbijdragen aan de R.S.Z.P.P.O. - art 60 §7	37.130,97	53.908,06	26.986,13	26.921,93
62161010	Werkgeversbijdragen aan de R.S.Z.P.P.O. - contractuelen	610.996,00			
62190000	Werkgeversbijdragen wettelijke verzekeringen - soc	-224.489,58			
62200000	pensioenfondsen mandatarissen	13.853,00			
62222011	Werkgeversbijdragen voor bovenwet. verzek. - niet vast benoemd personeel	7.116,74			
62260000	Werkgeversbijdragen voor bovenwettelijke verzekeringen - 2de pijle...		123.534,99	47.286,44	76.248,55
62300000	Verzekeringspremies				
62300010	Kosten voor verplaatsingen van en naar het werk		845,45		845,45
62300060	vakbondspremie	5.027,40	9.356,55		9.356,55
62311000	Sociaal abonnement - fietsvergoeding	2.231,60			
62312010	kosten voor verplaats.van/naar't werk(bus,fiets,..)ALLE personeel	4.503,50	8.038,68		8.038,68
62312990	maaktijdcheques ALLE personeel	167.766,00	176.502,00	1.002,00	175.500,00
62319999	Andere tegemoetkomingen voor contractuelen (MC)				
62314000	consumptiebon personeel		20.186,93	3,76	20.183,17
62319199	andere vergoedingen voor ALLE personeel	4.679,53	1.915,00		1.915,00
62319902	dienstverplaatsingen VOOR het werk dr. ALLE pers.	5.740,17	4.614,39		4.614,39
62321000	arbeidsongevallenverzekering	65.083,66	100.117,60	37.016,53	63.101,07
62321001	hospitaalziekteverzekering	28.581,53	27.812,58	673,40	27.139,18
62331000	jaarlijkse bijdrage ad. arbeidsgeneeskundige dienst	26.377,86	6.184,56		6.184,56
62332010	bijdragen aan de gemeentelijke sociale dienst	8.959,24	9.116,42	70,43	9.045,99
62400000	Pensioenen politiek personeel - gepensioneerde schepenen en burgeme...	97.019,00	118.466,00	1.857,00	116.609,00
62401000	Pensioenen politiek personeel	51.732,90	22.831,17	316,23	22.514,94
62411000	pensioen vastbenoemden		2.360,99	668,88	1.692,11
62415000	renten-pensioenen vastbenoemden: nmbs	1.857,00			
63010000	Afschrijvingen op ImMVA	71.063,02	74.029,18		74.029,18
63020000	Afschrijvingen op MVA	1.720.084,09	1.706.262,65		1.706.262,65
63400000	Waardevermindering op operationele vorderingen op korte termijn - t...	2.509,25			
63410000	Waardevermindering op operationele vord. op korte termijn - terugneming (-)			10.414,36	-10.414,36
63500000	Voorzieningen voor pensioenen en soortgelijke verplichtingen - toevoeging	1.430.408,42	2.532.237,41		2.532.237,41
63510000	Voorzieningen voor pensioenen en soortgelijke verplichtingen - best...	-26.278,20	233.982,00	494.767,76	-260.785,76
63600000	Voorzieningen voor vakantiegeld - toevoeging	21.137,48	28.234,26		28.234,26
63610000	Voorzieningen voor vakantiegeld - besteding en ter				
63700000	Voorzieningen voor andere risico's en kosten - toevoeging		26.078,67		26.078,67
64000050	Belastingen op polders en wateringen				
64000000	Onroerende voorheffing	5.441,68	28.096,24	7.895,48	20.200,76
64000010	Roerende voorheffing	274,43	616,79	222,35	394,44
64000090	Belastingen en taken op rollend materieel	9,75			
64010100	Roerende voorheffing	168,06			
64090201	Belastingen en taken op onroerende goederen	1.516,32			
64099991	Inningskost APB				
64099999	Overige werkingsbelastingen (Sabam,...)	8.246,22	2.808,24	275,82	2.532,42
64200010	terugbetaling van onwaardig op geleide vastgestelde rechten exploitatie				
64200000	Minderwaarde op realisatie van operationele vorder	18.441,77	2.782,00		2.782,00
64300000	Vergoeding schadegevallen(ao.vrijstelling verzekering)	595,00	75,00		75,00
64301003	Tussenkost in exploitatiekosten:annuïteiten - boo				
64301004					
64301000	Tussenkost in exploitatiekosten:annuïteiten de Lijn	5.072,91	3.605,72		3.605,72
64301001	Tussenkost in exploitatiekosten:Limburg.net	1.026,32			
64301500	Geschenken bejaarden + rouwkransen	3.511,65	2.880,28		2.880,28

-- AR --	AR-OMSCHRIJVING	31/12/2019	DEBET	CREDIT	31/12/2020
64601200	Tussenkost in valkbondspremie	4.561,90			
64601300	cofinanciering	4.997,53	1.547,98		1.547,98
64701000	Procedure- en vervolgingskosten	1.296,04	3.433,40		3.433,40
64799999					
64801100	Leefloon	56.878,48	66.441,17	958,91	65.482,26
64802200	Leefloon vreemdelingen	108.957,58	107.430,57	2.396,53	105.034,04
64803100	Leefloon STINE	13.642,38	7.112,53		7.112,53
64810000	Toekenning dienstverlening in speciën	7.095,03	8.663,34		8.663,34
64811000					
64811110					
64811300					
64811400					
64811600					
64811500	Voorschotten op werkloosheidsuitkeringen		958,91		958,91
64814000	Socio-culturele toelage	6.021,11	6.182,21		6.182,21
64815000	Tegemoetkoming in huisbrandoliekosten	31.561,60	24.961,72		24.961,72
64816000					
64817000	tegemoetkoming ikv project participatie kansarme jongeren provincie limburg				
64820100					
64820400	Hospitaalsattekosten				
64821000	Verblijfskosten bejaarden in rusthuis OCMW	3.796,46	11.229,05		11.229,05
64821100	Verblijfskosten bejaarden in rusthuis andere instellingen		375,66		375,66
64821300	Plaataingekosten in onthaalhuizen	4.323,20	3.766,15		3.766,15
64822200	Bijdrage in huur				
64822300	Bijdrage kosten van medische verzorging				
64822600	Bijdrage voor begrafeniskosten	3.975,50	1.391,00		1.391,00
64822800	Bijdrage kosten voetverzorging	6.777,25	4.455,50	659,50	3.796,00
64822900	Bijdrage kosten personalalarmsysteem	915,65	845,00	20,00	825,00
64824510	tegemoetkoming LOI - terugvordering bij tewerkstelling				
64824700					
64824500	Tegemoetkoming LOI	32.700,57	36.431,88	2.557,81	33.874,07
64824600	Tegemoetkoming toegewezen asielzoekers	28.287,49	19.273,32		19.273,32
64824800	Tegemoetkoming in medische kosten LOI	12.606,19	4.173,97		4.173,97
64824900	Bijdrage in huurwaarborg	8.710,48	2.625,00		2.625,00
64825000	Minder mobiele centrale	1.024,63	173,93	265,40	-91,47
64826000	Betaling PWA-cheques				
64830020					
64830030	COVID subsidie - federaal		700,00	700,00	
64830010	Vlaams noodfonds Corona		865,14		865,14
64900000			60.610,33	610,33	60.000,00
64910200					
64910000	Premies en subsidies aan ondernem.,verenigingen en	75.173,84			
64910001	Verplichte subsidies aan instellingen ten dienste	12.654,00			
64910100			8.598,40		8.598,40
64920100			11.604,67	1.420,75	10.183,92
64930000	Toegestane werkingsubsidies aan verenigingen	502.966,81			
64930100			146.629,06	766,04	145.863,02
64940000	Toegestane werkingsubsidies aan andere overheids	1.696.050,63	59.534,01	7.486,80	52.047,21
64940100			1.404.142,30		1.404.142,30
64950000	Tussenkost in de bezoldiging		9.639,96	9.639,96	
64950100			302.153,98	151.076,99	151.076,99
64960000	Tussenkost in de valkbondspremies		578.731,33	89.070,81	489.660,52
64960010			198.538,69		198.538,69
64999200			3.818,85	3.818,85	
64999100			51.650,00	500,00	51.150,00
64999998	toegestane subsidies aan tennis	3.800,00			
64999999	Andere toegestane werkingsubsidies(=op basis van	188.625,34	11.387,00	500,00	10.887,00
65000000	Financiële kosten van leningen ten laste van het bestuur	352.856,41	458.953,58	2.971,02	455.982,56
65000200	Financiële kosten van leningen ten laste van derde	2.441,26	758,02		758,02
65001010	Leningen ten laste van OCMW	143.776,20			
65003000	Terugbetaling intresten op waarborgen	451,68	110,56		110,56
65700040	Levenslange rente	5,00	125,52		125,52
65902000	Levenslange en eeuwigdurende rente	120,52			



-- AR --	AR-OMSCHRIJVING	31/12/2019	DEBET	CREDIT	31/12/2020
65904000	Diverse financiële kosten : betalingsverschillen	0,94			
65999999	Overige diverse financiële kosten	377,35	88,10		88,10
66300000	Minderwaarde op realisatie vaste activa		529.918,78		529.918,78
66400000	Toegestane investeringssubsidies	59.386,34	927.378,04	99.200,00	828.178,04
69300000	Over te dragen overschot van het boekjaar	456.988,94			
70000020	Verkoop van houthak		3.941,37	7.882,74	-3.941,37
70000030	Verkoop van schroot/oud ijzer	-49.370,34		43.088,96	-43.088,96
70000550	Opbrengsten bijdrage soc.zekerh. kné			15.568,73	-15.568,73
70000999	Opbrengsten uit andere verkopen(oud papier, taxus,	-87.605,03	31.115,75	104.930,11	-73.814,36
70010100	Dagprijs residenten WZC/avondrood/CVK		67.215,45	1.444.044,85	-1.376.829,40
70050510	Tussenkomst mutualiteiten en andere WZC			1.718.221,90	-1.718.221,90
70100020					
70111010	Opbrengsten uit verpachting	-5.435,76			
70111020	Opbrengsten uit verhuring - GSM-mast	-13.533,06		13.132,77	-13.132,77
70200000	Opbrengsten uit prestaties(aanvr.l/jnr.,parkeerboe	-189.657,55	15.129,25	139.089,08	-123.959,83
70209999	Opbrengsten uit andere prestaties	-20.149,65	1.096,00	3.027,00	-1.931,00
70210100	Opbrengsten van cliënten	-1.389.905,00	1.384.862,76	1.387.204,11	-2.341,35
70210110	Opbrengsten van maaltijden	-3.216,52	5,91	10.122,31	-10.116,40
70210120	Opbrengsten van bar - cafetaria	-889,67			
70210140	Overige opbrengsten diverse diensten	-745,61		1.020,49	-1.020,49
70390000					
70390300	Recuperatie van administratieve kosten				
70390010	Andere kosten servicefiets	-3.125,59		315,70	-315,70
70390020	Opbrengsten van aangerekende kosten - nutsvoorzieningen	-28.243,62	1.633,08	30.839,42	-29.206,34
70390100	Recuperatie apothekerskosten	-42.448,26	13,61	38.412,87	-38.399,26
70390110	Recuperatie kosten TV-aansluiting	-5.706,50		5.411,50	-5.411,50
70390200	Recuperatie van kosten haarverzorging	-17.791,56	1.690,92	11.882,00	-10.191,08
70390400	Recuperatie van kosten wasserij	-40.542,93	918,24	39.941,47	-39.023,23
70390500	Recuperatie kosten cafetaria	-6.350,60		6.165,24	-6.165,24
70390600	Recuperatie kosten vervoer dagopvang	-644,34		138,56	-138,56
70390700	Recuperatie verblijfskosten bejaarden	-1.102,46	250,00	296,24	-46,24
70390800	Recuperatie kosten pedicure	-1.101,50	3.161,25	3.984,00	-822,75
70390900	Terugbetaling van schade verzekering	-2.116,40		412,55	-412,55
70391100	Recuperatie verzekering gezondheidszorgen LI & steun	-1.189,78		1.409,84	-1.409,84
70391200	Recuperatie kosten grondverkoop	-18,18			
70400050			1.960,00	72.487,00	-70.527,00
70400060			184,40	23.485,60	-23.301,20
70400065			55,00	20.438,10	-20.383,10
70400070	Terugvordering van procedurekosten	-2.082,18		147,18	-147,18
70400080	Terugvordering van werken uitgevoerd voor rekening	-400,00	100,00	100,00	
70409999	Andere terugvorderingen en tussenkomsten	-71.799,85	35.669,74	55.224,03	-19.554,29
70500020	Opbrengsten uit verhuur onroerende goederen aan ov				
70500010	Opbrengsten uit verhuur van onroerende goederen(zalen, lokalen, won..	-82.695,35	1.512,50	66.851,26	-65.338,76
70500011	Erfpacht voetbalterrein Hoep.aan AGB	-232,28			
70500015	verhuring cafetaria sporthal	-2.600,00		750,00	-750,00
70509999	Opbrengsten uit verhuur van roerende goederen	-6.894,46		13.273,91	-13.273,91
70600010	Opbrengsten uit concessies	-11,58		5,79	-5,79
70700000	Doorfacturatie - nutsvoorzieningen				
70800000	Toegekende kortingen, ristorno's en rabatten (-)				
70900000	Interne facturering	-273.989,70			
73000000	Opcentiemen op de onroerende voorheffing	-3.465.680,72	93.553,74	3.646.812,79	-3.553.259,05
73010000	Aanvullende belasting op de personenbelasting	-3.791.296,35	3,26	3.743.181,84	-3.743.178,58
73020000	Motorrijtuigen	-191.357,84	7.266,28	198.888,86	-191.622,58
73150000	Afgifte identiteitsbewijzen/paspoorten/trouwboekje	-66.534,00	12.615,60	12.615,60	
73160000	Aanvragen stedenbouwkundige vergunningen	-76.220,00	34.522,00	34.522,00	
73170000	Aanvragen/meldingen hinderlijke inrichtingen				
73320000	Jaarlijkse huishoudbelasting	-598.984,30		609.034,40	-609.034,40
73321000	Jaarlijkse milieubelasting				
73328000	Sluikstorten				
73422000	Reclameborden				
73424000	Verspreiding kosteloos reclamedrukwerk	-83.742,91		74.909,18	-74.909,18
73608000	Terrassen, tafels, stoelen	-2.240,20			
73730000	Ontbreken van parkeerplaatsen				

-- AR --	AR-OMSCHRIJVING	31/12/2019	DEBET	CREDIT	31/12/2020
73740000	Leegstaande woningen en gebouwen	-51.450,00		59.500,00	-59.500,00
73750000				866,00	-866,00
73760000	Leegstand / verkrotting bedrjfsruimten				
73770000	Tweede verblijven	-16.450,00		17.266,66	-17.266,66
73900000	Gemeentelijke administratieve sanctie	-1.090,00		700,00	-700,00
74000000	Gemeentefonds	-2.604.745,80	239.116,38	3.274.963,38	-3.035.847,00
74000100	Gemeentefonds	-289.416,20			
74001010					
74001000			119.558,19	358.674,56	-239.116,37
74001001				139.608,69	-139.608,69
74010000	tussenkost responsabiliseringsbijdrage Vl. overheid			31.227,00	-31.227,00
74010001				149.394,00	-149.394,00
74020030	subsidie voor consumptiebudget kwetsbare doelgroep		16.851,65	16.851,65	
74020000	-	-510.986,21		22.804,84	-22.804,84
74020010				153.826,24	-153.826,24
74020020				17.738,57	-17.738,57
74040000	Overige algemene werkingsubsidies(sectorale subal	-239.116,37			
74049000	Overige algemene werkingsubsidies(regul. contingentgesco's)	-569.943,88	27,00	1.061.844,14	-1.061.817,14
74049999	Overige algemene werkingsubsidies(Ela/deriving OV	-139.608,69	139.608,69	139.608,69	
74050060					
74050010	Corona subsidies consumptiebonnen			16.851,65	-16.851,65
74050540	Subsidie RIZIV betr. vakbondspremiebtjdr				
74050020	compensatie leegstand corona			69.575,00	-69.575,00
74050560	Overige opbrengsten bijdragen soc zekerheid				
74050030	Vipa tegemoetkoming Corona en andere tussenkomsten lkv corona		237,50	13.037,50	-12.800,00
74050040	COVID subsidie - federaal		27,00	42.553,50	-42.526,50
74050700					
74050050	COVID subsidie - federaal - personeel			3.156,00	-3.156,00
74050090	Werkingsubsidies cult/sport/bib/jeugd/BKO	-310.084,50	38.894,30	427.569,49	-388.675,19
74050900	Subsidies Gesco's en WW				
74050500	Bijdragen van de hogere overheden voor de werkingsuitgaven	-8.701,27			
74050510	Opbrengsten bijdrage soc. zak. ROB & RVT	-1.585.972,00	1.160.272,28	1.160.272,28	
74050520	Arbeldsduurvermindering	-35.299,25			
74050530	Derde luik	-173.231,23	56.247,64	130.706,86	-74.459,22
74050550	Opbrengsten bijdrage soc.zekerh. kiné	-22.394,42	33.870,32	36.842,58	-2.972,26
74050600	subsidies VOP/sect.fonds/soc.maribel/stadswacht	-52.845,03		33.306,03	-33.306,03
74050610	Vlaamse ondersteuningspremie	-22.866,89	1.463,12	36.936,76	-35.473,64
74050710	trajectsubsidie TWE	-21.750,00		22.000,00	-22.000,00
74050720	compensatievergoeding TWE	-17.565,00	1.125,00	12.390,00	-11.265,00
74059920	Werkingsubsidies Cluster				
74059930	tegemoetkoming lkv project participatie kansarme jongeren provincie limburg				
74059000	Werkgeversbijdragen wettelijke verzekeringen - sociale maribel (-)		244.825,55	488.505,80	-243.680,25
74059900	Subsidies soc. en culturele participatie	-5.592,00		6.154,50	-6.154,50
74059910	Hulpfonds gas en elektriciteit	-64.991,78		53.859,86	-53.859,86
74059999	Overige werkingsstoelagen aangaande personeelsaangelegenheden		144.966,03	273.080,41	-128.114,38
74060501	Terugvordering MC's(per BV)				
74060400	Bijdragen van andere overheidsinstellingen voor we	-12.479,25		17.638,75	-17.638,75
74060500	Fonds voor beroepszekten en terugbet.ICT'er			550,00	-550,00
74069900	Beheersbonificaties (oplaadpunt Infrac)				
74069999	Overige specifieke projectsubsidies	-38.955,38		22.374,67	-22.374,67
74099999	Overige specifieke werkingsubsidies				
74401000	Inhouding pensioen	-18.867,03		19.141,80	-19.141,80
74500000	Diverse operationele opbrengsten		2.939,45	21.816,59	-18.877,14
74500001	Beheersbonificaties (oplaadpunt Infrac)		3.712,62	7.429,24	-3.716,62
74500010	Schadevergoedingen	-30.457,66		21.984,00	-21.984,00
74500020	Terugvordering maaltijdcheques	-17.954,48			
74500030	Terugvordering van procedure- en vervolgingskosten	-360,00		550,00	-550,00
74500040	Terugvordering van voordelen in natura van het personeel en van de ...		934,13	33.531,67	-32.597,54
74500080	fonds voor beroepszekten	-1.857,00		1.857,00	-1.857,00
74500090	Voordelen in natura (wagen)			2.001,77	-2.001,77
74500100	Voordelen in natura (gsm)		67,00	451,00	-384,00
74501000	Terugvordering van ten onrechte betaalde personeelsuitgaven			0,65	-0,65
74503000	Terugvordering van voordelen in natura van het personeel en van de ...	-14.222,32			

-- AR --	AR-OMSCHRIJVING	31/12/2019	DEBET	CREDIT	31/12/2020
74504000	Terugvorderingen verzekeringen				
74505000	Diverse operationele opbrengsten (Istel-akst-Infra-...)	-7.141,90			
74506000	recuperatie uit pensioenfondsen mandatarissen	-26.278,20			
74507000	Diverse operationele opbrengsten	-5.824,00			
74799999	Overige diverse operationele opbrengsten				
74801100	Recuperatie leefloon categorie 101				
74801110	Subsidie overheid leefloon categorie 101	-49.739,19	1.246,74	69.604,93	-68.358,19
74802110	Subsidie overheid leefloon SIC				
74802210	Subsidie overheid leefloon vreemdelingen	-108.144,15		80.729,83	-80.729,83
74803100	Recuperatie van SINE tussenkomst	-12.500,00		1.638,16	-1.638,16
74804200	Subsidie overheid personeelskosten voor	-24.491,03	0,01	18.948,88	-18.948,87
74804600	Subsidie overheid artikel 6057 FT	-110.083,13		81.902,99	-81.902,99
74810600					
74810000	Terugbetaling van dienstverlening in speciën	-3.473,44		3.489,10	-3.489,10
74810500	Subsidie 1x tegemoetkoming huisbrandolekost	-38.090,42		27.333,42	-27.333,42
74811000					
74811300					
74811400					
74811600					
74811500	Recuperatie voorschot werkloosheidsuitkeringen			958,91	-958,91
74816000					
74820100					
74820400	Recuperatie van hospitalisatiekosten		136,62	136,62	
74821100	Recup verblijfskosten bejaarde Inst/PrivP				
74821300	Recuperatie plaatsingskosten in onthaalhuizen	-104,64			
74822200	Recuperatie tussenkomst huur				
74822300	Recuperatie tussenkomst medische verz.				
74822600	Recuperatie tussenkomst begrafenisloos.		900,00	1.800,00	-900,00
74824511	tegemoetkoming LOI - terugvordering bij tewerkstelling				
74824510	Subsidies toegewezen asielzoekers - LOI - fedesal	-130.570,87		155.786,14	-155.786,14
74824610	Subsidies toegewezen asielzoekers	-29.490,40		20.487,34	-20.487,34
74824620	Subsidies staat ST med kosten asielzoeker	-7.615,44	307,94	5.906,38	-5.598,44
74824900	Recuperatie tussenkomst huurwaarborg	-7.704,00		2.675,00	-2.675,00
74825000	Minder mobiele centrale	-855,00	10,00	655,00	-645,00
74826000	Recuperatie betaling PWA-cheques				
74827000	Rechtsplegingvergoeding				
75000000	Opbrengsten uit financieel vaste activa (dividende)	-701.501,98	444.682,02	1.387.284,05	-942.602,03
75100000	Creditintresten op rekening courant		11,24	573,59	-562,35
75100020	Opbrengsten termijn -en spaarrekeningen	-914,74			
75104100	Creditintresten op waarborg residenten				
75104000	Creditintresten op rekeningen-courant	-560,22			
75105000	Creditintresten op termijnrekeningen				
75300000	In resultaat genomen kapitaalsubsidies en schenkingen	-601.408,83		628.792,73	-628.792,73
75700000	Lijfrente en eeuwigdurende renten			5,45	-5,45
75800000	Terugvordering van financiële kosten ten laste van	-2.441,26		1.651,70	-1.651,70
75999999	Andere financiële opbrengsten(oe thesaurie-oversch	-1,54		0,43	-0,43
76300000	Meerwaarde op de realisatie van financiële, materi	-1.832,00		70.816,44	-70.816,44
79300000	Over te dragen tekort van het boekjaar	-618.908,66		1.484.405,24	-1.484.405,24
		0,00	455.689.201,37	455.689.201,37	0,00



# BORGLOON

## OVERZICHT VAN DE DEELNEMINGEN - 31/12/2020

RUBRIEK 28	DEC	INSTELLING	AANTAL	NOMINALE WAARDE	INGESCHREVEN	NOG TE VOLSTORTEN	HER- WAARDERING	WAARDE- VERMINDERING	NETTO BOEKWAARDE
284	10	Woonzo (vanaf 2011, daarvoor T			12 219 508,78	971 022,05	0,00	0,00	11 248 486,73
281	10	I.G.L.	200	12,50	2 500,00	1 875,00			625,00
281	10	C.I.P.A.L	51	250,00	12 750,00				12 750,00
284	10	De Kleine Landeigendom	21	125,00	2 625,00				2 625,00
284	10	De IJn	250	10,00	2 500,00	1 875,00			625,00
281	10	INTERELECTRA - NUHMA	170 490	10,00	4 453,93	62,31			4 391,62
281	10	AML (Limburg.net)	10 911	30,00	1 704 900,00				1 704 900,00
284	10	aandelen P De Watergroep	47 980	25,00	327 330,00				327 330,00
284	10	aandelen G De Watergroep	57 628	25,00	1 199 500,00				1 199 500,00
280	10	Autonoom Gemeentebedrijf Borgloon	1	25 000,00	1 440 700,00	959 737,68			480 962,32
284	10	Ethias	3	8 602,90	25 000,00				25 000,00
281	10	StarCapital Wijk-Werken Hespengouw	1	5 347,50	25 808,70				25 808,70
281	10	Fluvius uitgiftepremies			5 347,50				5 347,50
281	10	Fluvius OV Aandelen A			1 414 974,93				1 414 974,93
281	10	Inter-Energa OV Aandelen Ae			272,69				272,69
281	10	Inter-Energa OV Aandelen Be			10 461,38				10 461,38
281	10	Inter-Energa OV Aandelen V			882 920,64				882 920,64
281	10	Inter-Energa OV Aandelen Ag	11 188	277 350,52	277 350,52				0,00
281	10	Inter-Energa OV Aandelen At			866 566,39				866 566,39
281	10	Inter-Energa OV Aandelen Bc			1 041,18	347,06			694,12
281	10	Inter-Energa OV Aandelen Ar			374 725,64				374 725,64
281	10	Inter-Energa OV Aandelen Br			100,00				100,00
284	10	Creat			3 888 325,00				3 888 325,00
284	11	Ethias			2 000,00	1 500,00			500,00
284	11	woonzo ciba	200	12,50	17 205,80				17 205,80
284	11	Creat TMWS			2 500,00	1 875,00			625,00
					5 000,00	3 750,00			1 250,00



# BORGLOON

## VORDERINGEN OP LANGE TERMIJN

### TOEGEGANE LENINGEN EN ANDERE RUILTRANSACTIES

2003	REK	Som bedrag van de leningen	Som omgezette bedragen	Som resterende schuld 2020	Voorzede afslossingen 2020 *	Werkelijke afslossingen 2020 *	Verschil werkelijk - voorzien	Som terug te betalen in 2021
<b>Vorderingen wegens toegesane leningen</b>								
		6 514 656,32	6 514 656,32	6 426 690,88	277 952,04	279 865,63	2 313,59	281 471,22
	10	0,00	0,00	438 206,26	64 522,12	64 522,12	0,00	66 624,92
	10			397 801,25	42 371,62	42 371,62	0,00	43 874,50
	10			40 405,01	22 150,50	22 150,50	0,00	22 750,42
<b>Andere toegesane leningen</b>								
	10	6 514 656,32	6 514 656,32	5 988 484,62	213 029,92	215 343,51	2 313,59	214 846,30
	10	158 026,42	158 026,42	142 064,12	1 596,23	3 192,46	1 596,23	1 596,23
	10	25 000,00	25 000,00	23 936,16	265,96	265,96	0,00	265,96
	10	732 965,82	732 965,82	659 402,13	22 713,23	22 713,23	0,00	22 713,23
	10	10 000,37	10 000,37	0,00	2 000,09	2 000,09	0,00	0,00
	10	4 999,67	4 999,67	999,95	999,93	999,93	0,00	999,93
	10	195 723,48	195 723,48	183 861,46	5 931,01	5 931,01	0,00	5 931,03
	10	3 600 000,00	3 600 000,00	3 377 193,00	111 403,50	111 403,50	0,00	111 403,50
	10	5 678,69	5 678,69	2 271,47	1 135,74	1 135,74	0,00	1 135,74
	10	1 426 224,24	1 426 224,24	1 320 070,30	53 076,97	53 076,97	0,00	53 076,97
	10	80 000,00	80 000,00	64 000,00	8 000,00	8 000,00	0,00	8 000,00
	10	150 000,00	150 000,00	145 454,55	1 515,15	1 515,15	0,00	1 515,15
	10	75 000,00	75 000,00	18 911,22	4 392,11	4 392,11	0,00	4 522,46
	10	51 037,63	51 037,63	50 320,26	0,00	717,36	717,36	3 686,10

2004		0,00	0,00	0,00	0,00	0,00	0,00	0,00
<b>Vorderingen wegens toezettomeet in gewaarborgde leningen</b>								
		0,00	0,00	0,00	0,00	0,00	0,00	0,00
<b>05 Vorderingen wegens toezettomeet in gewaarborgde leningen</b>								
		0,00	0,00	0,00	0,00	0,00	0,00	0,00

miljoen

**BORGLOON**

**VORDERINGEN OP LANGE TERMIJN**

<b>2006</b>	Vooruitbetalingen op ruiltransacties					0,00	0,00	0,00	0,00	0,00	0,00	0,00	0,00	0,00

**INVESTERINGSSUBSIDIES EN ANDERE NIET-RUILTRANSACTIES**

		Initiële subsidiebedragen	Reeds geïnd per 31/12/2020	Resterend saldo per 31/12/2020	Voorziena tranche 2020 *	Werkelijke tranche 2020 *	Verschil werkelijk - voorzien	Tranche verwacht in 2021
<b>2012</b>	Vorderingen wegens investeringssubsidies in kapitaal	0,00	0,00	0,00	0,00	0,00	0,00	0,00

<b>2013</b>	Vorderingen wegens prefinanciering investeringssubsidies	6 921 139,20	2 768 439,68	4 152 699,52	346 054,96	346 054,96	0,00	346 054,96
	Vipa	6 921 139,20	2 768 439,68	4 152 699,52	346 054,96	346 054,96	0,00	346 054,96

<b>2015</b>	Andere niet-operationele vorderingen uit niet-ruiltransacties	0,00	0,00	0,00	0,00	0,00	0,00	0,00



# BORGLOON

## SCHULDEN OP LANGE TERMIJN

### FINANCIËLE SCHULDEN

		Som bedrag van de leningen	Som omgezette bedragen	Som resterende schuld 2020	Voorzlene aflossingen 2020 *	Werkelijke aflossingen 2020 *	Verschil werkelijk - voorzien	Som terug te betalen in 2021
<b>171</b>	<b>Verplichtingen</b>	<b>0,00</b>	<b>0,00</b>	<b>0,00</b>	<b>0,00</b>	<b>0,00</b>	<b>0,00</b>	<b>0,00</b>
	<b>BEC</b>							
<b>172</b>	<b>Leeningsschulden en soortgelijke schulden</b>	<b>0,00</b>	<b>0,00</b>	<b>0,00</b>	<b>0,00</b>	<b>0,00</b>	<b>0,00</b>	<b>0,00</b>
	<b>BEC</b>							
	<small>afreeds betaald</small>							
<b>1733</b>	<b>Schulden aan kredietinstellingen aangegaan door het bestuur</b>	<b>29 816 665,96</b>	<b>29 816 665,96</b>	<b>17 368 527,13</b>	<b>1 796 457,86</b>	<b>1 796 457,86</b>	<b>0,00</b>	<b>1 880 533,94</b>
	Leningen ten laste van het bestuur	29 816 665,96	29 816 665,96	16 930 320,87	1 731 935,74	1 731 935,74	0,00	1 823 930,42
	BELFIUS	21 143 001,26	21 143 001,26	11 465 485,90	1 355 102,90	1 355 102,90	0,00	1 395 928,87
	ING	1 000 000,00	1 000 000,00	1 000 000,00	0,00	0,00	0,00	47 242,09
	KBC	1 159 150,12	1 159 150,12	157 450,76	75 083,75	75 083,75	0,00	77 432,58
	BELFIUS	6 141 930,61	6 141 930,61	4 288 792,27	283 613,30	283 613,30	0,00	290 932,20
	BNP PARIBAS FORKTTIS (volledig terugbetaald in 2020)	124 690,45	124 690,45	0,00	5 741,11	5 741,11	0,00	0,00
	BNP PARIBAS FORKTTIS	247 893,52	247 893,52	18 591,94	12 394,68	12 394,68	0,00	12 394,68

**BORGLOON**

**SCHULDEN OP LANGE TERMIJN**

Leningen ten laste van overheden en derden									
	10		0,00	438 206,26	64 522,12	64 522,12	64 522,12	0,00	66 624,92
BELFIUS - AGB				397 801,25	42 371,62	42 371,62	42 371,62	0,00	43 874,50
BELFIUS - Kerkfabrieken	10			40 405,01	22 150,50	22 150,50	22 150,50	0,00	22 750,42

<b>1734</b>	<b>Schulden aan kredietinstellingen wegens borgstelling</b>	<b>BEC</b>	<b>0,00</b>	<b>0,00</b>	<b>0,00</b>	<b>0,00</b>	<b>0,00</b>	<b>0,00</b>	<b>0,00</b>
-------------	---	------------	-------------	-------------	-------------	-------------	-------------	-------------	-------------

<b>174</b>	<b>Overige leningen</b>	<b>BEC</b>	<b>0,00</b>	<b>0,00</b>	<b>0,00</b>	<b>0,00</b>	<b>0,00</b>	<b>0,00</b>	<b>0,00</b>
------------	-------------------------	------------	-------------	-------------	-------------	-------------	-------------	-------------	-------------

**BORGLOON**

**SCHULDEN OP LANGE TERMIJN**

**ANDERE SCHULDEN OP LT**

				Som resterende schuld 31/12/2020	Voorziene aflossingen 2020 *	Werkelijke aflossingen 2020 *	Verschil werkelijk- voorzien	Som terug te betalen in 2021
<b>175/9</b>	<b>BEC</b>	<b>10</b>	<b>1 500 000,00</b>	<b>0,00</b>	<b>0,00</b>	<b>0,00</b>	<b>0,00</b>	<b>0,00</b>
			1 500 000,00					

<b>18</b>	<b>BEC</b>		<b>0,00</b>					





**AANSLUITING WERKKAPITAAL MET BUDGETTAIR RESULTAAT**

		<b>31/12/2019</b>	<b>31/12/2020</b>
<b>Geldbeleggingen en liquide middelen</b>		<b>7 213 705,08</b>	<b>5 034 075,45</b>
51	Aandelen en niet-vastrentende effecten	0,00	0,00
52	Vastrentende effecten	0,00	0,00
53	Termijndeposito's	1 089 209,77	289 459,87
54	Te incasseren vervallen waarden	0,00	0,00
55	Kredietinstellingen	6 105 806,45	4 729 953,26
57	Kassen	18 688,86	13 694,32
58	Interne overboekingen	0,00	968,00
<b>Vorderingen op ten hoogste een jaar</b>		<b>2 648 607,51</b>	<b>2 237 307,14</b>
40	Vorderingen uit ruiltransacties	1 720 983,27	1 087 764,04
41	Vorderingen uit niet-ruiltransacties	917 209,88	1 149 543,10
409	Vorderingen uit ruiltransacties - waardeverminderingen (-)	2 605,67	0,00
419	Vorderingen uit niet-ruiltransacties - waardeverminderingen (-)	7 808,69	0,00
<b>Schulden op ten hoogste een jaar</b>		<b>2 555 034,69</b>	<b>2 120 243,80</b>
43	Financiële schulden	0,00	0,00
44	Diverse schulden uit ruiltransacties	1 893 198,16	1 248 637,84
45	Schulden met betrekking tot bezoldigingen en sociale lasten	311 614,65	565 040,37
47	Schulden met betrekking tot belastingen	148 637,69	203 788,70
48	Diverse schulden uit niet-ruiltransacties	201 584,19	102 776,89
499	Wachtrekeningen	0,00	0,00
		<b>31/12/2019</b>	<b>31/12/2020</b>
Geldbeleggingen en liquide middelen		7 213 705,08	5 034 075,45
Vorderingen op ten hoogste een jaar		2 648 607,51	2 237 307,14
Schulden op ten hoogste een jaar		2 555 034,69	2 120 243,80
<b>Gecumuleerde budgettair resultaat volgens P&amp;S</b>		<b>7 307 277,90</b>	<b>5 151 138,79</b>
<b>Gecumuleerde budgettair resultaat volgens J2 (rubriek VII.)</b>		<b>7 307 277,90</b>	<b>5 151 138,79</b>
Interne facturering tussen gemeente en OCMW		0,00	0,00
Tussenkomst in de financiële verplichtingen van het OCMW		0,00	0,00
<b>Te verantwoorden verschil</b>		<b>0,00</b>	<b>0,00</b>

## **Boekjaar 2020 in grafiek**

**Exploitatie-uitgaven boekjaar 2020 in evolutie en grafiek**

**Exploitatie-ontvangsten boekjaar 2020 in evolutie en grafiek**

**Investeringsuitgaven boekjaar 2020 in evolutie en grafiek**

**Investeringsontvangsten boekjaar 2020 in evolutie en grafiek**

**Balans boekjaar 2020 in grafiek**

## Boekjaar 2020 in grafiek

### Exploitatie-uitgaven boekjaar 2020 in evolutie en grafiek

- 1 Samenstelling van de exploitatie-uitgaven 2020 - Vergelijking rekening-meerjarenplan
- 2 Evolutie van de exploitatie-uitgaven 2016-2020
- 3 Evolutie van de 'goederen en diensten' 2016-2020
- 4 Evolutie van de personeelskosten 2016-2020
- 5 Evolutie van de individuele hulpverlening door het OCMW 2016-2020
- 6 Verdeling van de 'goederen en diensten' per beleidsveld 2020-2019 / MJPL 2020
- 7 Verdeling van de personeelskosten per beleidsveld 2020-2019 / MJPL 2020
- 8 Verdeling van de toegestane subsidies per beleidsveld 2020-2019 / MJPL 2020

### Exploitatie-ontvangsten boekjaar 2020 in evolutie en grafiek

- 1 Samenstelling van de exploitatie-ontvangsten 2020 - Vergelijking rekening-Budget
- 2 Evolutie van de exploitatie-ontvangsten 2016-2020
- 3 Evolutie van de fiscale ontvangsten 2016-2020
- 4 Evolutie van de werkingssubsidies 2016-2020
- 5 Verdeling van de ontvangsten uit de werking per beleidsveld 2020-2019 / MJPL 2020
- 6 Verdeling van de specifieke werkingssubsidies per beleidsveld 2020-2019 / MJPL 2020
- 7 Verdeling van de financiële ontvangsten per beleidsveld 2020-2019 / MJPL 2020

### Investeringsuitgaven boekjaar 2020 in evolutie en grafiek

- 1 Samenstelling van de investeringsuitgaven 2020 - Vergelijking rekening-meerjarenplan
- 2 Evolutie van de investeringsuitgaven 2016-2020
- 3 Verdeling van de investeringsuitgaven per beleidsveld 2020-2019 / MJPL 2020

### Investeringsontvangsten boekjaar 2020 in evolutie en grafiek

- 1 Samenstelling van de investeringsontvangsten 2020 - Vergelijking rekening-meerjarenplan
- 2 Evolutie van de investeringsontvangsten 2016-2020
- 3 Verdeling van de investeringsontvangsten per beleidsveld 2020-2019 / MJPL 2020

### Balans boekjaar 2020 in grafiek

- 1 Samenstelling van de activa
- 2 Samenstelling van de passiva
- 3 Beknopte ratio-analyse



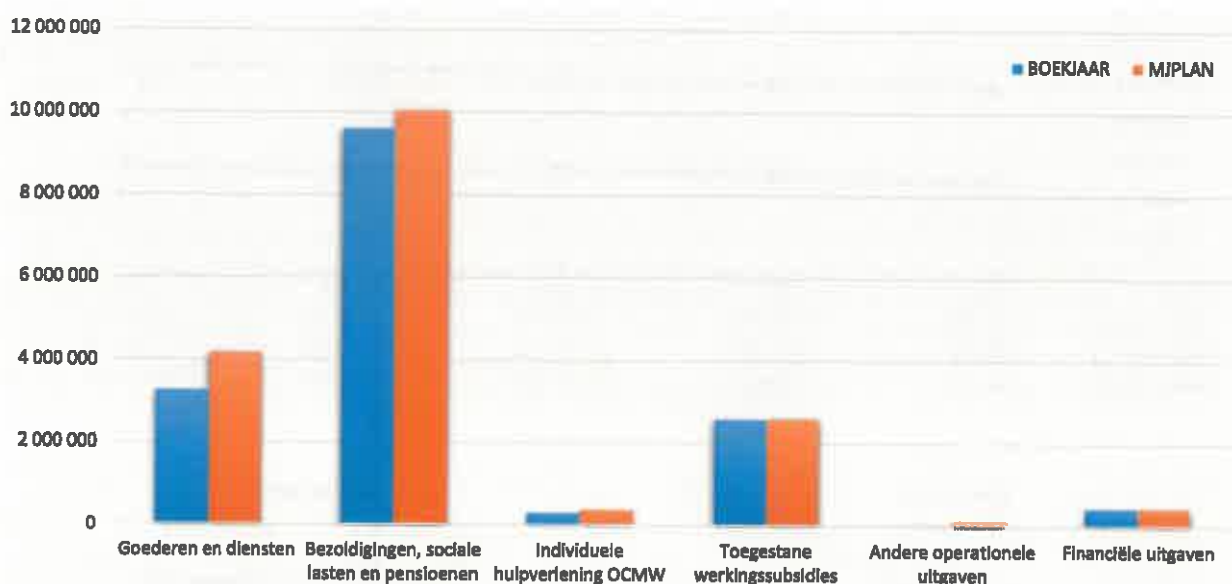
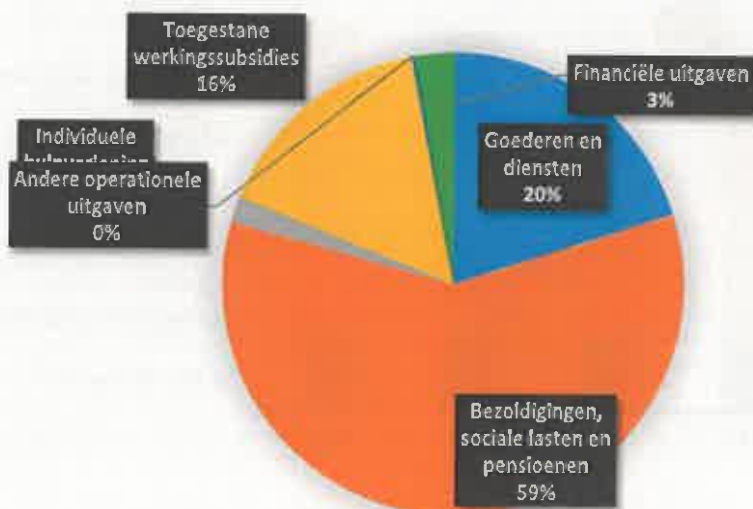
**EXPLOITATIEVERRICHTINGEN PER BELEIDSVELD**
**31/12/2020**
**31/12/2019**

<b>I. EXPLOITATIE-UITGAVEN</b>	<b>Code</b>	<b>16 261 599</b>	<b>15 987 291</b>
<b>A. Operationele uitgaven</b>	<b>60/4</b>	<b>15 804 534</b>	<b>15 487 262</b>
<b>1. Goederen en diensten</b>	<b>60/1</b>	<b>3 263 116</b>	<b>3 375 993</b>
0119 Overige algemene diensten		935 903	771 062
0953 Woon- en zorgcentra		702 170	700 913
0680 Groene ruimte		242 134	220 918
0703 Openbare bibliotheken		142 954	148 805
0520 Toerisme - Onthaal en promotie		110 556	184 227
0670 Straatverlichting		90 101	98 951
0490 Overige elementen van openbare orde en veiligheid		69 101	711
0750 Jeugdsector- en verenigingsondersteuning		68 629	64 682
0112 Personeelsdienst en vorming		63 340	131 826
**** Overige beleidsvelden		838 228	1 053 898
<b>2. Bezoldigingen, sociale lasten en pensioenen</b>	<b>62</b>	<b>9 621 320</b>	<b>9 249 565</b>
0953 Woon- en zorgcentra		3 065 525	2 801 384
0119 Overige algemene diensten		1 745 239	1 558 896
0100 Politieke organen		477 060	501 584
0111 Fiscale en financiële diensten		444 642	464 346
0945 Kinderopvang		381 533	348 708
0900 Sociale bijstand		355 945	363 718
0709 Overige culturele instellingen		321 159	299 588
0112 Personeelsdienst en vorming		305 277	205 668
0110 Secretariaat		301 699	323 827
**** Overige beleidsvelden		2 223 240	2 381 844
<b>3. Individuele hulpverlening door het O.C.M.W.</b>	<b>648</b>	<b>300 498</b>	<b>327 274</b>
<b>4. Toegestane werkingsubsidies</b>	<b>649</b>	<b>2 582 148</b>	<b>2 479 271</b>
0400 Politiediensten		907 207	898 225
0300 Ophalen en verwerken van huishoudelijk afval		486 447	502 967
0410 Brandweer		411 186	403 124
0010 Algemene overdrachten tussen de verschillende bestuurlijke niveaus		198 539	260 294
0520 Toerisme - Onthaal en promotie		151 077	
0740 Sportsector- en verenigingsondersteuning		93 153	56 150
0790 Erediensten		85 749	131 195
0709 Overige culturele instellingen		60 241	31 294
0490 Overige elementen van openbare orde en veiligheid		60 000	
**** Overige beleidsvelden		128 550	196 023
<b>5. Andere operationele uitgaven</b>	<b>640/7</b>	<b>37 452</b>	<b>55 160</b>
0119 Overige algemene diensten		18 647	5 451
0953 Woon- en zorgcentra		3 732	9 837
0111 Fiscale en financiële diensten		3 433	1 343
**** Overige beleidsvelden		11 640	38 529
<b>B. Financiële uitgaven</b>	<b>65</b>	<b>457 065</b>	<b>500 029</b>
0040 Transacties in verband met de openbare schuld		456 851	499 526
0050 Patrimonium zonder maatschappelijk doel		121	121
0111 Fiscale en financiële diensten		86	377
0790 Erediensten		5	5
**** Overige beleidsvelden		2	1
<b>C. Rechthebbenden uit het overschot van het boekjaar</b>	<b>694</b>		



1. Samenstelling van de exploitatie-uitgaven 2020 - Vergelijking jaarrekening-meerjarenplan

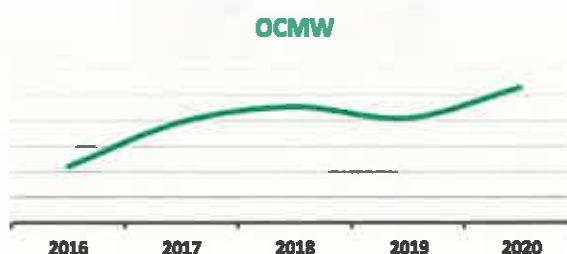
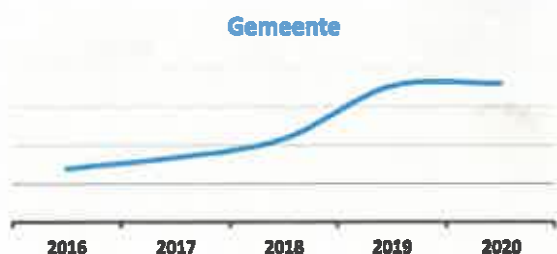
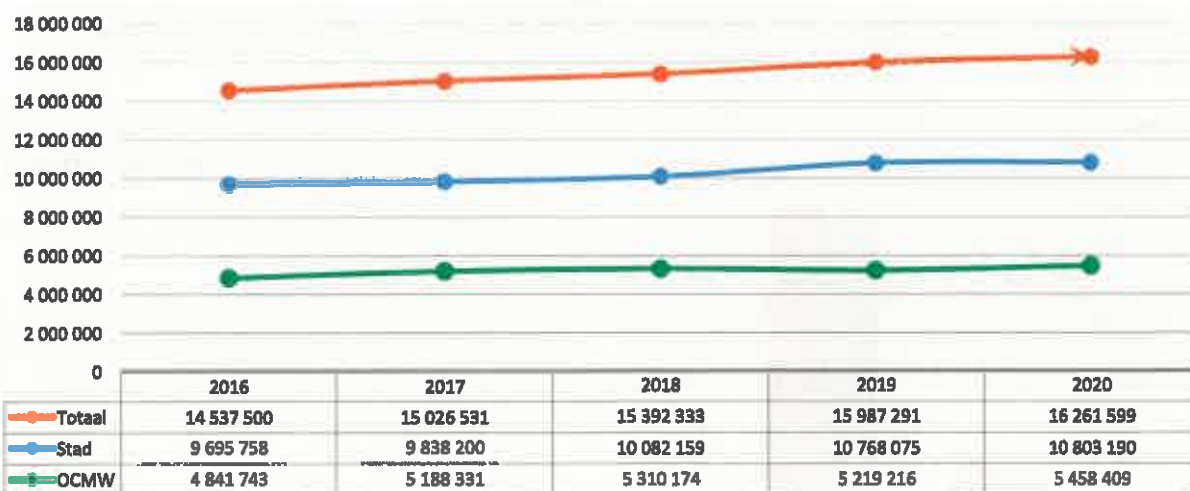
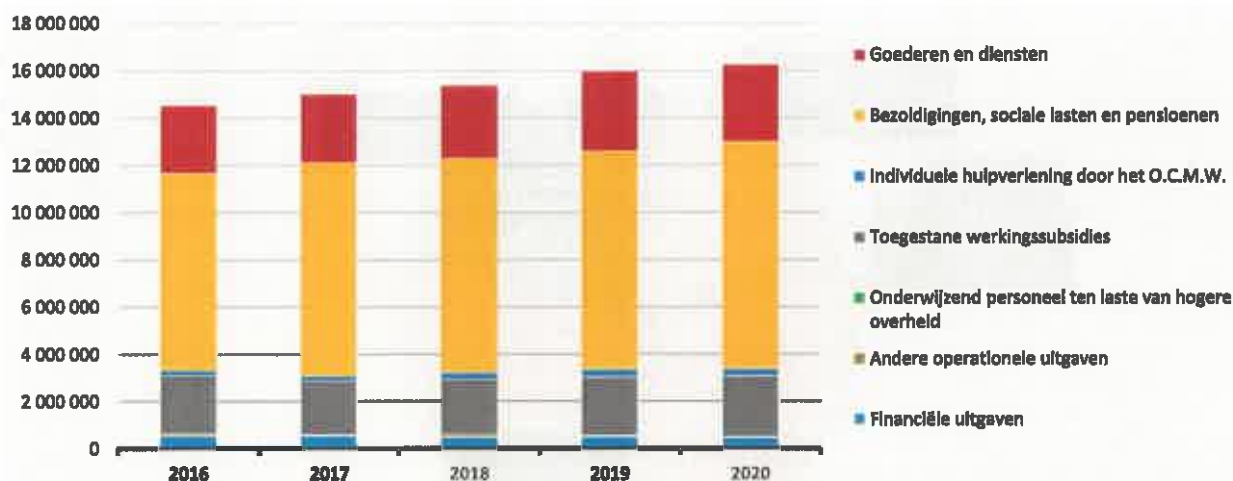
	BOEKJAAR		MJPLAN		REAL%
<b>Exploitatie-uitgaven</b>	<b>16 261 599</b>	<b>100%</b>	<b>17 821 098</b>	<b>100%</b>	<b>91%</b>
Goederen en diensten	3 263 116	20%	4 189 616	24%	78%
Bezoldigingen, sociale lasten en pensioenen	9 621 320	59%	10 067 654	56%	96%
<i>Onderwijzend personeel ten laste van hogere overheid</i>					
Individuele hulpverlening OCMW	300 498	2%	380 079	2%	79%
Toegestane werkingssubsidies	2 582 148	16%	2 609 477	15%	99%
Andere operationele uitgaven	37 452	0%	117 203	1%	32%
Financiële uitgaven	457 065	3%	457 070	3%	100%
Rechtshabbers uit het overschot van het boekjaar					



2. Evolutie van de exploitatie-uitgaven 2020-2016

	2020		2019		2018	
▲ stijging ▼ daling						
▲ <b>Exploitatie-uitgaven</b>	<b>16 261 599</b>	100%	<b>15 987 291</b>	100%	<b>15 392 333</b>	100%
▼ Goederen en diensten	3 263 116	20%	3 375 993	21%	3 098 709	20%
▲ Bezoldigingen, sociale lasten en pensioenen	9 621 320	59%	9 249 565	58%	9 064 798	59%
▶ <i>Onderwijzend personeel ten laste van hogere overheid</i>						
▼ Individuele hulpverlening door het O.C.M.W.	300 498	2%	327 274	2%	296 385	2%
▲ Toegestane werkingssubsidies *	2 582 148	16%	2 479 271	16%	2 345 957	15%
▼ Andere operationele uitgaven	37 452	0%	55 160	0%	92 307	1%
▼ Financiële uitgaven	457 065	3%	500 029	3%	494 177	3%

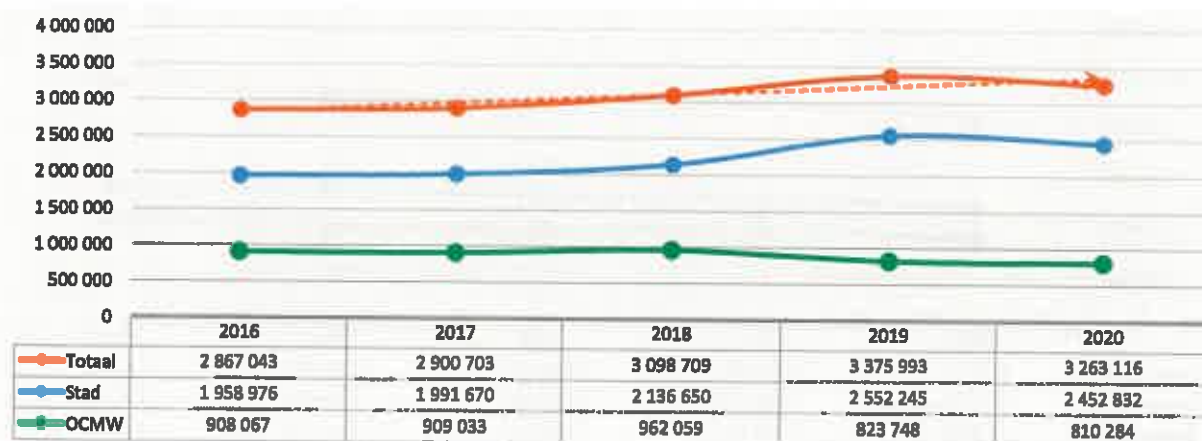
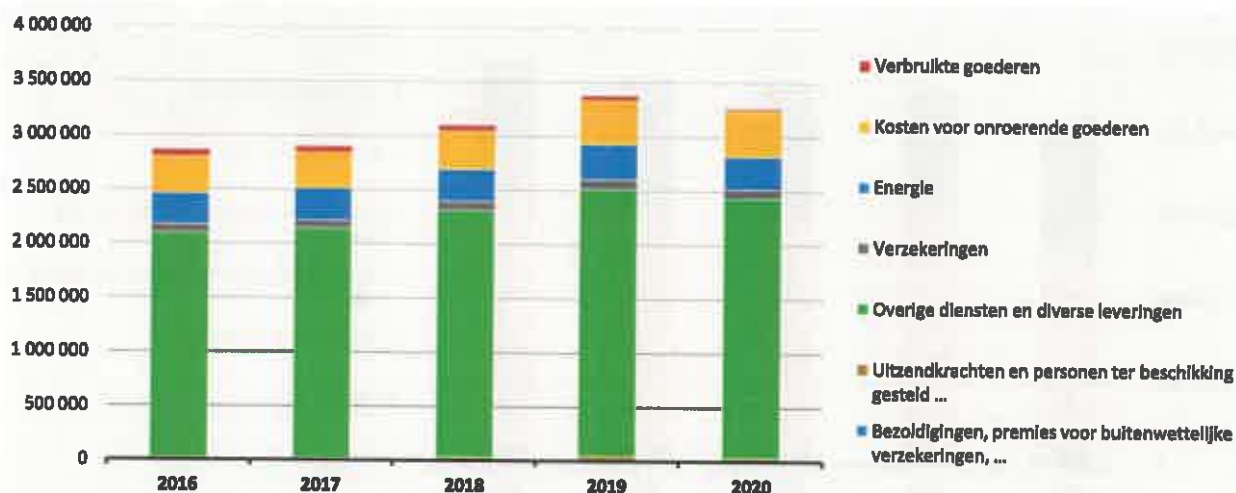
\* Exclusief de 'gemeentelijke bijdrage in het tekort van het OCMW'



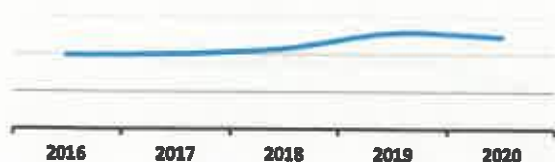
3. Evolutie van de 'goederen en diensten' 2020-2016

▲ stijging ▼ daling


	2020		2019		2018	
▼ Goederen en diensten	3 263 116	100%	3 375 993	100%	3 098 709	100%
▼ Verbruikte goederen	16 563	1%	38 392	1%	47 644	2%
▲ Kosten voor onroerende goederen	427 682	13%	405 463	12%	355 807	11%
▼ Energie	300 413	9%	327 367	10%	296 271	10%
▼ Elektriciteit	217 194		243 239		193 498	
▲ Gas	72 024		65 607		83 994	
▼ Aardolieproducten	11 194		18 521		18 789	
▼ Verzekeringen	82 978	3%	89 429	3%	82 635	3%
▼ Overige diensten en diverse leveringen	2 400 420	74%	2 464 043	73%	2 279 871	74%
▼ Uitzendkrachten en personen ter beschikking gesteld ...	35 061	1%	51 300	2%	36 480	1%
► Bezoldigingen, premies voor buitenwettelijke verzekeringen, ...						



Gemeente

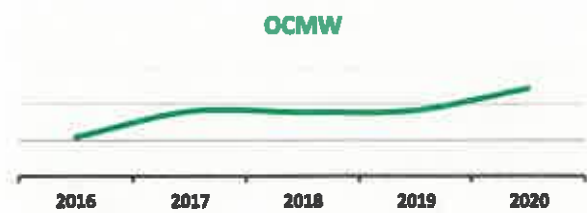
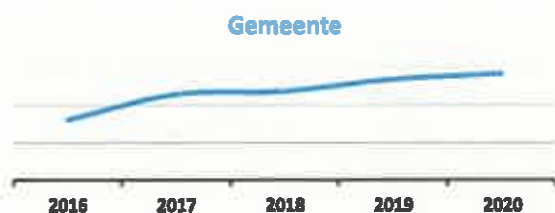
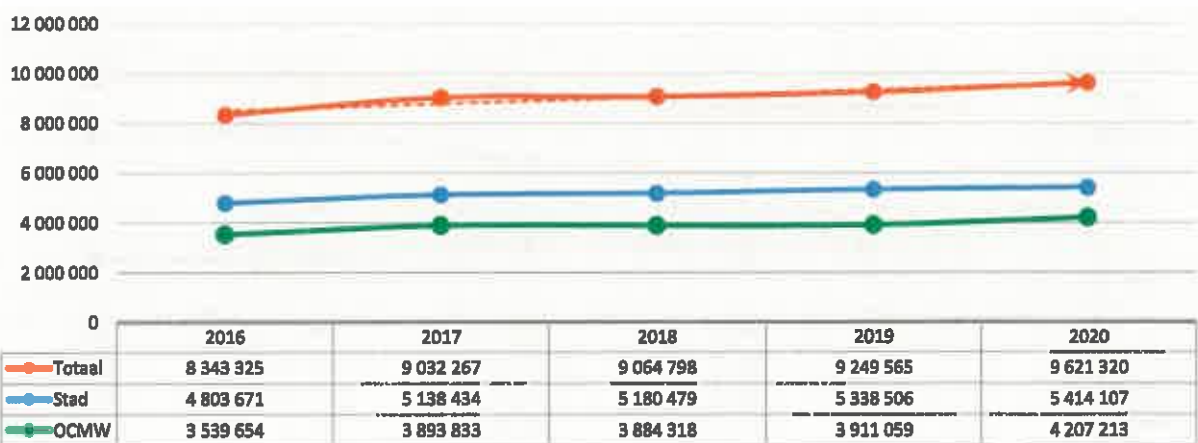
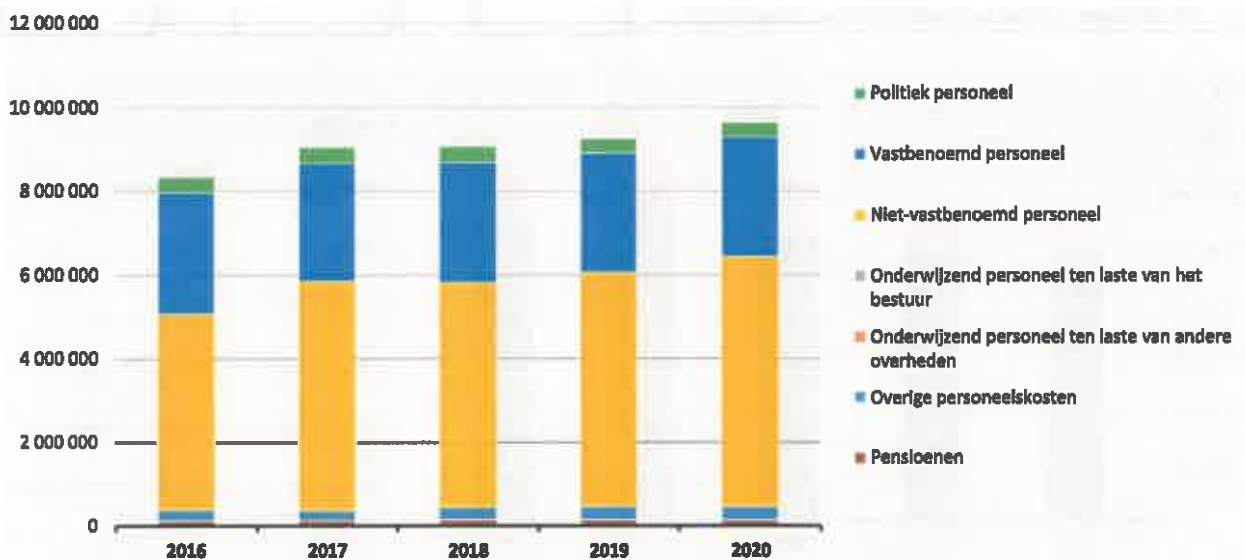


OCMW



4. Evolutie van de personeelskosten 2020-2016

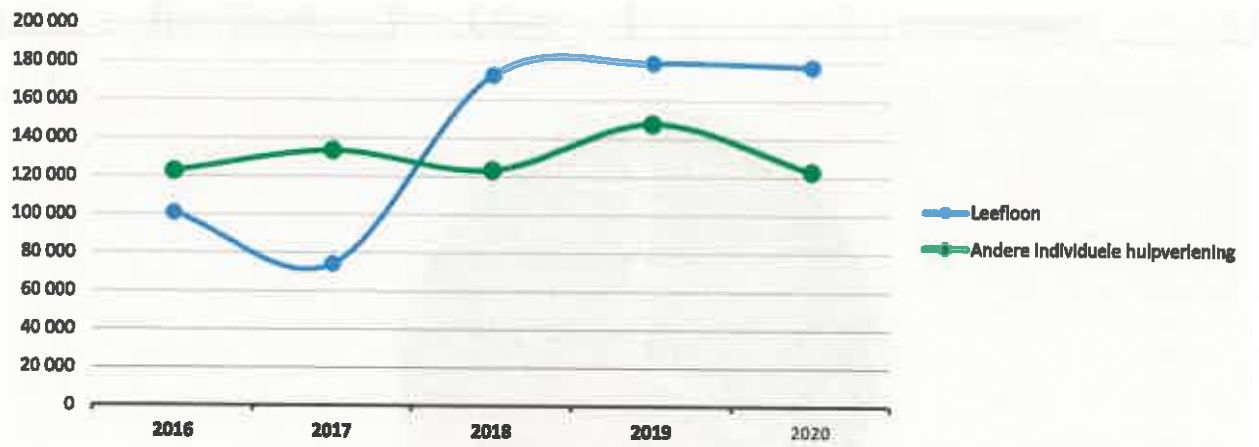
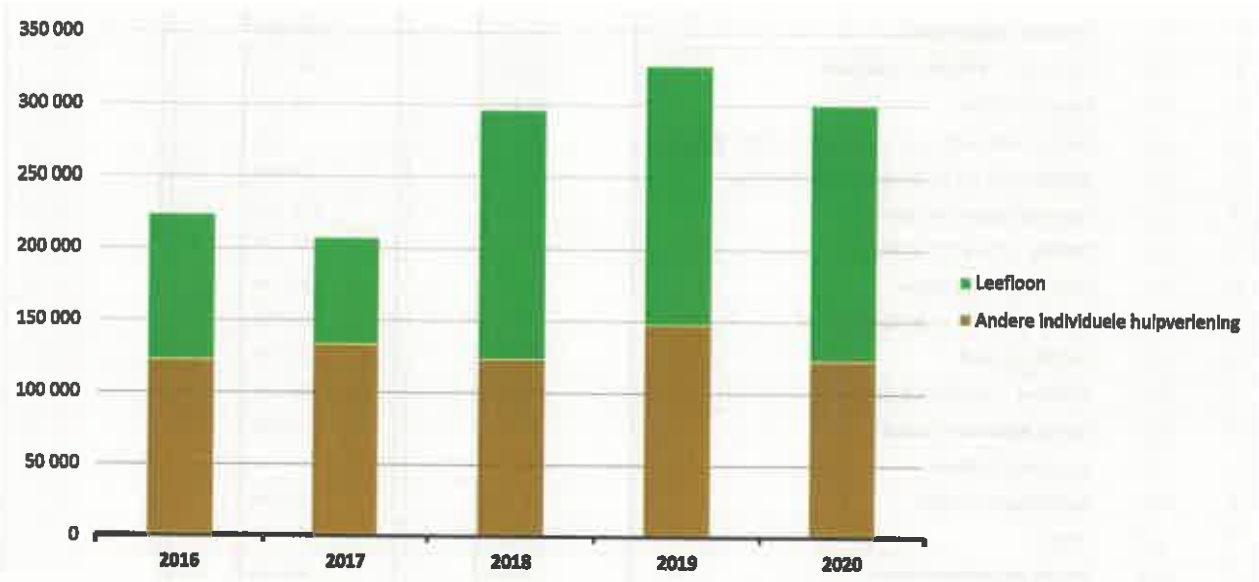
	2020		2019		2018
▲ stijging ▼ daling					
▲ <b>Personeelskosten</b>	<b>9 621 320</b>		<b>9 249 565</b>		<b>9 064 798</b>
▲ <b>Bezoldigingen en werkgeversbijdragen</b>	<b>9 154 580</b>	100%	<b>8 780 005</b>	100%	<b>8 612 118</b>
▼ <b>Politiek personeel</b>	<b>337 936</b>	4%	<b>351 063</b>	4%	<b>375 972</b>
▲ <b>Vastbenoemd personeel</b>	<b>2 851 167</b>	31%	<b>2 839 018</b>	32%	<b>2 863 273</b>
▲ <b>Niet-vastbenoemd personeel</b>	<b>5 965 477</b>	65%	<b>5 589 924</b>	64%	<b>5 372 873</b>
▶ <b>Onderwijzend personeel ten laste van het bestuur</b>					
▶ <b>Onderwijzend personeel ten laste van andere overheden</b>					
▲ <b>Overige personeelskosten</b>	<b>325 924</b>		<b>318 950</b>		<b>299 673</b>
▼ <b>Pensioenen</b>	<b>140 816</b>		<b>150 609</b>		<b>153 008</b>



**5. Evolutie van de Individuele hulpverlening door het OCMW 2020-2016**

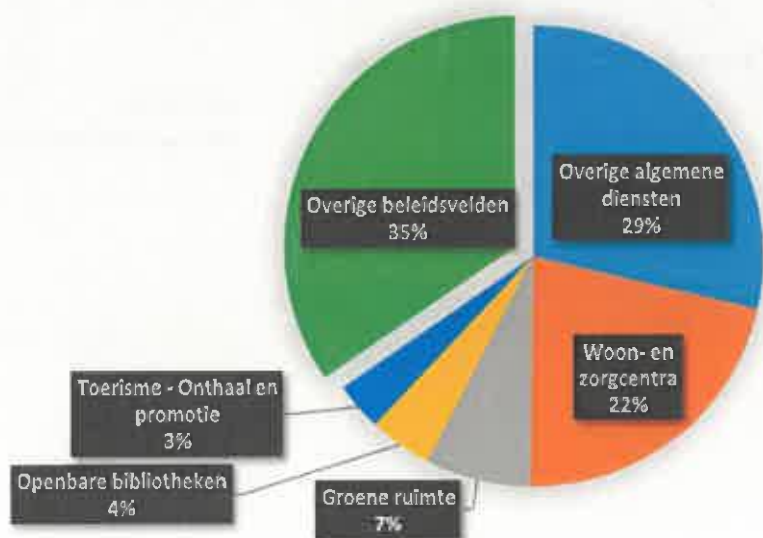
▲ stijging ▼ daling

	2020		2019		2018	
▼ <b>Individuele hulpverlening door het OCMW</b>	<b>300 498</b>	100%	<b>327 274</b>	100%	<b>296 385</b>	100%
▼ <b>Leefloon</b>	<b>177 629</b>	59%	<b>179 478</b>	55%	<b>172 993</b>	58%
▼ <b>Andere Individuele hulpverlening</b>	<b>122 869</b>	41%	<b>147 795</b>	45%	<b>123 392</b>	42%



6. Verdeling van de 'goederen en diensten' per beleidsveld 2020-2019 / meerjarenplan 2020

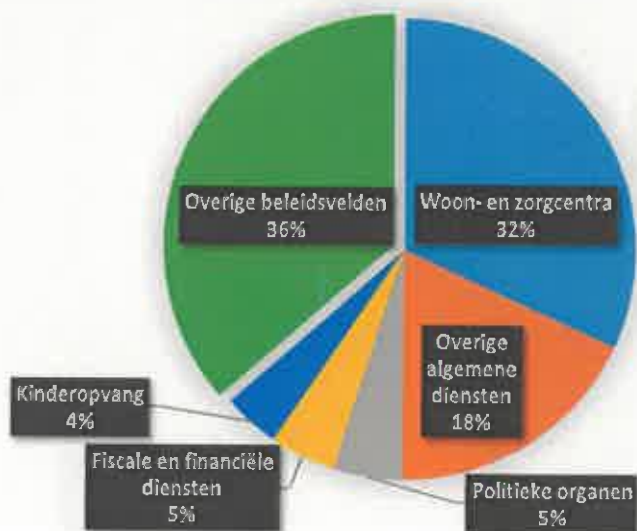
		2020		2019		MJPLAN	
▲ stijging ▼ daling							
▼ Goederen en diensten		<b>3 263 116</b>	<b>100%</b>	<b>3 375 993</b>	<b>100%</b>	<b>4 189 616</b>	<b>100%</b>
▲	0119 Overige algemene diensten	935 903	29%	771 062	23%	1 184 978	28%
▲	0953 Woon- en zorgcentra	702 170	22%	700 913	21%	774 054	18%
▲	0680 Groene ruimte	242 134	7%	220 918	7%	310 014	7%
▼	0703 Openbare bibliotheken	142 954	4%	148 805	4%	198 821	5%
▼	0520 Toerisme - Onthaal en promotie	110 556	3%	184 227	5%	138 039	3%
▼	0670 Straatverlichting	90 101	3%	98 951	3%	120 000	3%
▲	0490 Overige elementen van openbare orde en veiligheid	69 101	2%	711	0%	71 603	2%
▲	0750 Jeugdsector- en verenigingsondersteuning	68 629	2%	64 682	2%	86 476	2%
▼	0112 Personeelsdienst en vorming	63 340	2%	131 826	4%	78 532	2%
▼	0709 Overige culturele instellingen	55 249	2%	97 938	3%	90 155	2%
▼	0705 Gemeenschapscentrum	54 341	2%	110 254	3%	104 260	2%
▼	0309 Overig afval- en materialenbeheer	51 428	2%	55 808	2%	113 500	3%
▲	0900 Sociale bijstand	50 512	2%	32 604	1%	60 014	1%
▲	0521 Toerisme - Sectorondersteuning	50 205	2%	30 268	1%	49 500	1%
▼	0190 Overig algemeen bestuur	43 537	1%	73 856	2%	52 158	1%
▲	0742 Sportinfrastructuur	42 000	1%			76 597	2%
▼	0952 Assistentiewoningen	41 122	1%	50 284	1%	52 142	1%
▼	0200 Wegen	37 859	1%	67 089	2%	49 710	1%
▼	0020 Fiscale aangelegenheden	37 432	1%	46 383	1%	35 333	1%
▼	0130 Administratieve dienstverlening	35 704	1%	59 252	2%	57 062	1%
▼	**** Overige beleidsvelden	338 841	10%	430 162	13%	486 669	12%





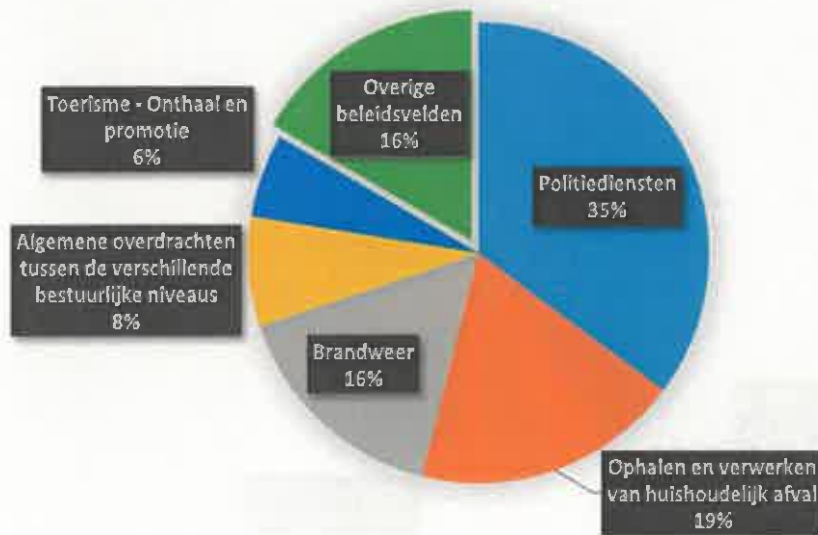
7. Verdeling van de personeelskosten per beleidsveld 2020-2019 / meerjarenplan 2020

		2020		2019		MJPLAN	
▲ stijging ▼ daling							
▲	<b>Personeelskosten</b>	<b>9 621 320</b>	<b>100%</b>	<b>9 249 565</b>	<b>100%</b>	<b>10 067 654</b>	<b>100%</b>
▲	0953 Woon- en zorgcentra	3 065 525	32%	2 801 384	30%	3 157 471	31%
▲	0119 Overige algemene diensten	1 745 239	18%	1 558 896	17%	1 858 983	18%
▼	0100 Politieke organen	477 060	5%	501 584	5%	480 154	5%
▼	0111 Fiscale en financiële diensten	444 642	5%	464 346	5%	465 221	5%
▲	0945 Kinderopvang	381 533	4%	348 708	4%	419 696	4%
▼	0900 Sociale bijstand	355 945	4%	363 718	4%	396 863	4%
▲	0709 Overige culturele instellingen	321 159	3%	299 588	3%	326 072	3%
▲	0112 Personeelsdienst en vorming	305 277	3%	205 668	2%	282 049	3%
▼	0110 Secretariaat	301 699	3%	323 827	4%	303 466	3%
▲	0520 Toerisme - Onthaal en promotie	277 865	3%	232 486	3%	279 213	3%
▼	0130 Administratieve dienstverlening	269 559	3%	276 767	3%	275 607	3%
▼	0740 Sportsector- en verenigingsondersteuning	258 995	3%	262 534	3%	268 704	3%
▼	0680 Groene ruimte	250 210	3%	284 222	3%	264 400	3%
▼	0200 Wegen	242 993	3%	244 677	3%	261 851	3%
▲	0703 Openbare bibliotheken	238 795	2%	227 946	2%	247 855	2%
▼	0600 Ruimtelijke planning	180 157	2%	283 143	3%	206 809	2%
▼	0705 Gemeenschapscentrum	134 951	1%	148 088	2%	159 762	2%
▼	0904 Activering van tewerkstelling	134 718	1%	207 929	2%	218 591	2%
▲	0903 Lokale opvanginitiatieven voor asielzoekers	97 233	1%	55 382	1%	56 972	1%
▲	0750 Jeugdsector- en verenigingsondersteuning	63 452	1%	60 465	1%	63 261	1%
▼	**** Overige beleidsvelden	74 311	1%	98 206	1%	74 655	1%



8. Verdeling van de toegestane subsidies per beleidsveld 2020-2019 / meerjarenplan 2020

▲ stijging ▼ daling		2020		2019		MJPLAN	
▲	<b>Toegestane subsidies</b>	<b>2 582 148</b>	<b>100%</b>	<b>2 479 271</b>	<b>100%</b>	<b>2 609 477</b>	<b>100%</b>
▲	0400 Politiediensten	907 207	35%	898 225	36%	907 208	35%
▼	0300 Ophalen en verwerken van huishoudelijk afval	486 447	19%	502 967	20%	433 855	17%
▲	0410 Brandweer	411 186	16%	403 124	16%	411 186	16%
▼	0010 Algemene overdrachten tussen de verschillende bestu...	198 539	8%	260 294	10%	345 832	13%
▲	0520 Toerisme - Onthaal en promotie	151 077	6%				
▲	0740 Sportsector- en verenigingsondersteuning	93 153	4%	56 150	2%	88 500	3%
▼	0790 Erediensten	85 749	3%	131 195	5%	85 749	3%
▲	0709 Overige culturele instellingen	60 241	2%	31 294	1%	77 433	3%
▲	0490 Overige elementen van openbare orde en veiligheid	60 000	2%			76 000	3%
▲	0750 Jeugdsector- en verenigingsondersteuning	48 293	2%	47 524	2%	62 000	2%
▲	0629 Overig woonbeleid	29 072	1%	26 954	1%	30 072	1%
▲	0390 Overige milieubescherming	13 371	1%	4 574	0%	23 600	1%
▲	0909 Overige verrichtingen inzake sociaal beleid	10 242	0%	8 009	0%	10 335	0%
▲	0959 Overige verrichtingen betreffende ouderen	5 500	0%	2 200	0%	5 500	0%
▲	0911 Diensten en voorzieningen voor personen met een h...	5 195	0%	4 304	0%	5 213	0%
▲	0470 Dierenbescherming	3 819	0%	3 808	0%	3 819	0%
▼	0949 Overige gezinshulp	2 920	0%	3 080	0%	3 100	0%
▼	0620 Grondbeleid voor wonen	2 754	0%	3 624	0%	3 500	0%
▲	0930 Sociale huisvesting	2 752	0%	2 728	0%	2 900	0%
▲	0119 Overige algemene diensten	2 500	0%			2 000	0%
▼	**** Overige beleidsvelden	2 131	0%	89 217	4%	31 675	1%

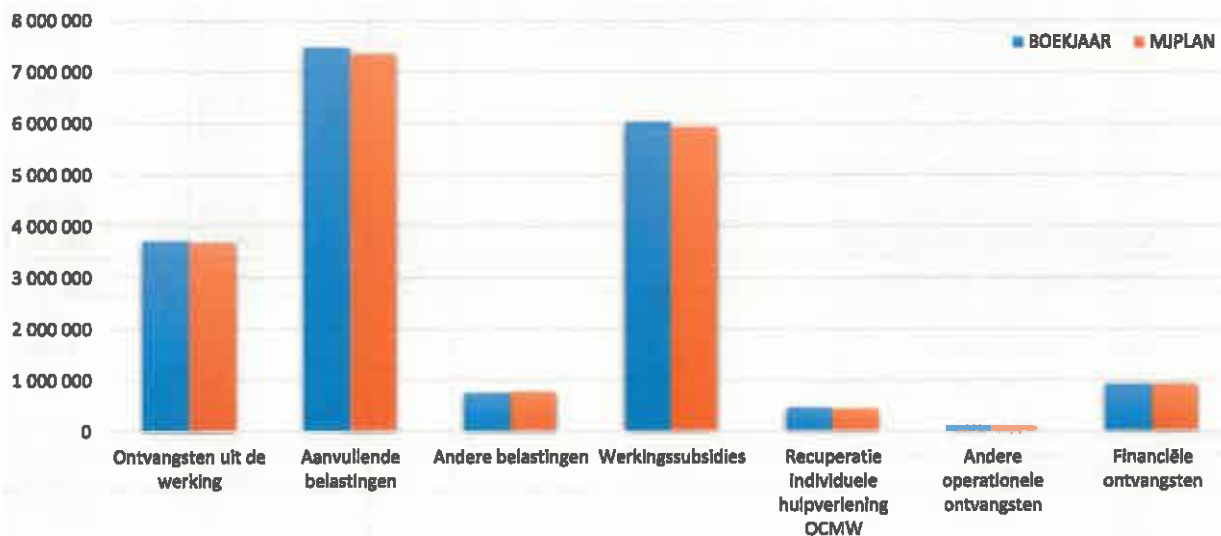
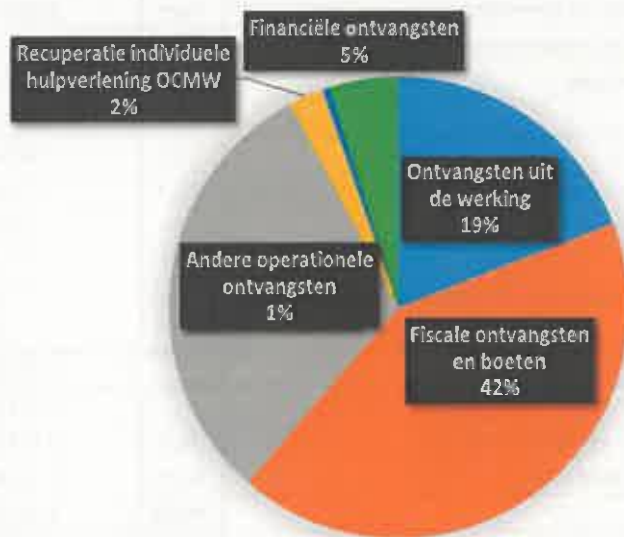


**31/12/2020**
**31/12/2019**

<b>II. EXPLOITATIE-ONTVANGSTEN</b>	<b>Code</b>	<b>19 531 323</b>	<b>18 500 441</b>
<b>A. Operationele ontvangsten</b>	<b>70/4</b>	<b>18 586 501</b>	<b>17 795 021</b>
<b>1. Ontvangsten uit de werking</b>	<b>70</b>	<b>3 728 790</b>	<b>2 077 606</b>
0953 Woon- en zorgcentra		3 039 868	1 328 044
0952 Assistentiewoningen		217 369	226 271
0300 Ophalen en verwerken van huishoudelijk afval		88 791	106 295
0600 Ruimtelijke planning		70 527	
0945 Kinderopvang		58 128	89 840
0130 Administratieve dienstverlening		43 684	
0990 Begraafplaatsen		32 002	28 810
**** Overige beleidsvelden		178 421	298 346
<b>2. Fiscale ontvangsten en boeten</b>	<b>73</b>	<b>8 250 336</b>	<b>8 345 046</b>
<b>a. Aanvullende belastingen</b>		<b>7 488 060</b>	<b>7 448 335</b>
Opcentiemen op de onroerende voorheffing	7300	3 553 259	3 465 681
Aanvullende belasting op de personenbelasting	7301	3 743 179	3 791 296
Andere aanvullende belastingen	7302/9	191 623	191 358
<b>b. Andere belastingen en boetes</b>	<b>731/9</b>	<b>762 276</b>	<b>896 711</b>
Jaarlijkse huisvuilbelasting	73320	609 034	598 984
Verspreiding kosteloos reclamdrukwerk	73424	74 909	83 743
Leegstaande woningen en gebouwen	7374	59 500	51 450
Tweede verblijven	7377	17 267	16 450
Krotten / verwaarloosde, ongeschikte of onbewoonbare woningen en g	7375	866	
Overige belastingen	****	700	146 084
<b>3. Werkingssubsidies</b>		<b>6 036 813</b>	<b>6 726 545</b>
<b>a. Algemene werkingssubsidies</b>		<b>4 851 380</b>	<b>4 353 817</b>
Gemeentefonds (basis- en aanvullende dotatie)	7400	3 414 572	2 894 162
Andere algemene werkingssubsidies	7401/4	1 436 808	1 459 655
<b>b. Specifieke werkingssubsidies</b>	<b>7405/9</b>	<b>1 185 433</b>	<b>2 372 728</b>
0945 Kinderopvang		420 474	272 837
0953 Woon- en zorgcentra		366 389	1 821 451
0900 Sociale bijstand		122 549	78 268
0119 Overige algemene diensten		87 429	
0904 Activering van tewerkstelling		33 265	39 315
0190 Overig algemeen bestuur		31 578	
0709 Overige culturele instellingen		31 552	
**** Overige beleidsvelden		92 198	160 857
<b>4. Recuperatie individuele hulpverlening</b>	<b>748</b>	<b>469 451</b>	<b>522 862</b>
<b>5. Andere operationele ontvangsten</b>	<b>742/7</b>	<b>101 111</b>	<b>122 963</b>
0904 Activering van tewerkstelling		19 921	8 377
0100 Politieke organen		19 142	18 867
0112 Personeelsdienst en vorming		17 499	2 416
**** Overige beleidsvelden		44 549	93 303
<b>B. Financiële ontvangsten</b>	<b>75</b>	<b>944 822</b>	<b>705 420</b>
0640 Elektriciteitsvoorziening		417 248	415 174
0090 Overige algemene financiering		267 962	
0660 Communicatievoorzieningen		115 900	118 509
0650 Gasvoorziening		82 230	62 113
**** Overige beleidsvelden		61 482	109 623
<b>C. Tussenkost door derden in het tekort van het boekjaar</b>	<b>794</b>		

1. Samenstelling van de exploitatieontvangsten 2020 - Vergelijking rekening-meerjarenplan

	BOEKJAAR		MJPLAN		REAL%
<b>Exploitatieontvangsten</b>	<b>19 531 323</b>	<b>100%</b>	<b>19 262 829</b>	<b>100%</b>	<b>101%</b>
Ontvangsten uit de werking	3 728 790	19%	3 686 639	19%	101%
Fiscale ontvangsten en boeten	8 250 336	42%	8 166 950	42%	101%
<i>Aanvullende belastingen</i>	<i>7 488 060</i>		<i>7 377 273</i>		<i>102%</i>
<i>Andere belastingen</i>	<i>762 276</i>		<i>789 677</i>		<i>97%</i>
Werkingsubsidies	6 036 813	31%	5 928 282	31%	102%
Recuperatie Individuele hulpverlening OCMW	469 451	2%	447 745	2%	105%
Andere operationele ontvangsten	101 111	1%	87 874	0%	115%
Financiële ontvangsten	944 822	5%	945 339	5%	100%
Tussenkost door derden in het tekort van het boekjaar					

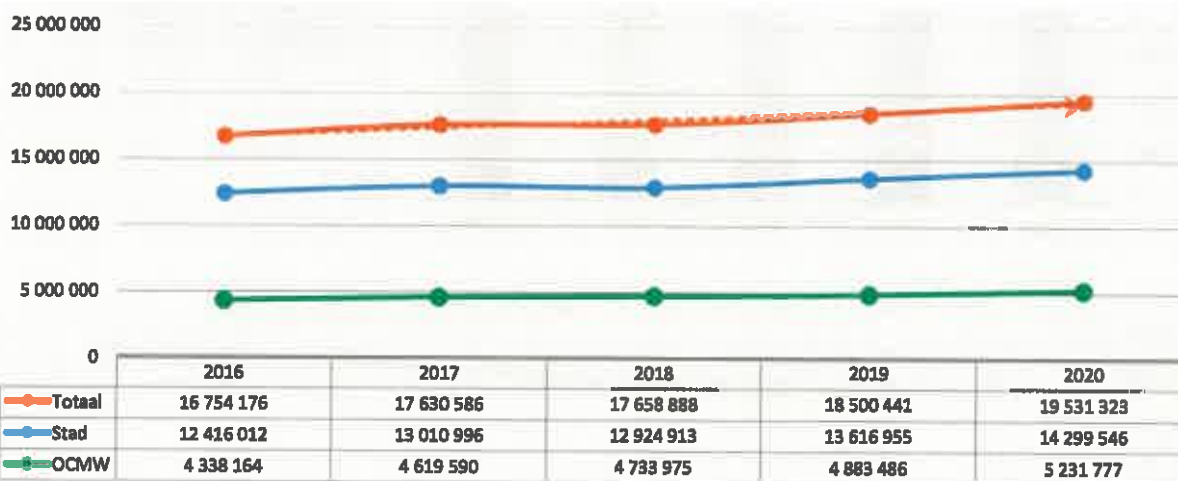
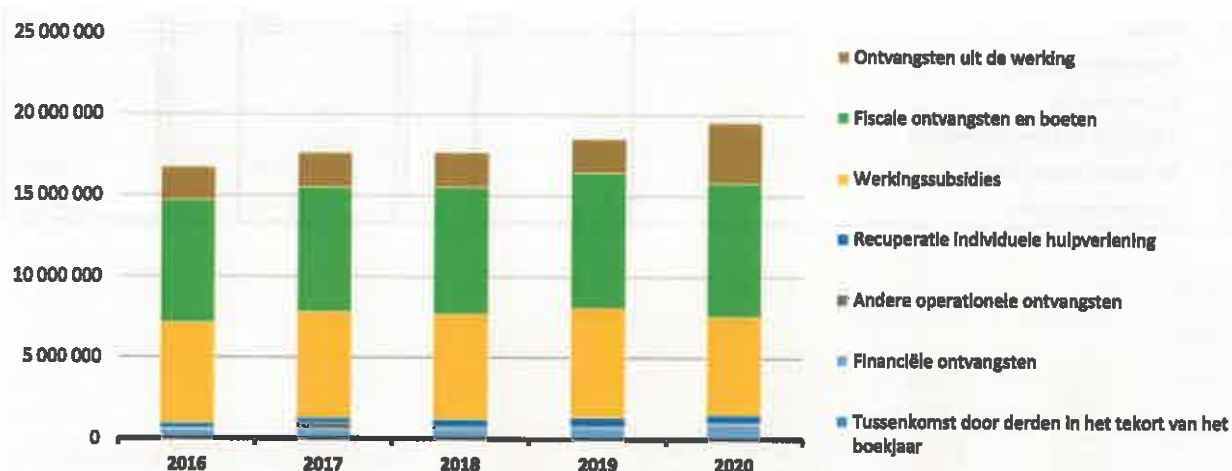


2. Evolutie van de exploitatie-ontvangsten 2020-2016

▲ stijging ▼ daling

	2020		2019		2018	
▲ <b>Exploitatie-ontvangsten</b>	<b>19 531 323</b>	100%	<b>18 500 441</b>	100%	<b>17 658 888</b>	100%
▲ Ontvangsten uit de werking	3 728 790	19%	2 077 606	11%	2 144 250	12%
▼ Fiscale ontvangsten en boeten	8 250 336	42%	8 345 046	45%	7 826 837	44%
▲ Aanvullende belastingen	7 488 060		7 448 335		6 938 992	
▼ Andere belastingen en boeten	762 276		896 711		887 845	
▼ Werkingsubsidies *	6 036 813	31%	6 726 545	36%	6 478 349	37%
▼ Recuperatie individuele hulpverlening	469 451	2%	522 862	3%	441 804	3%
▼ Andere operationele ontvangsten	101 111	1%	122 963	1%	144 595	1%
▲ Financiële ontvangsten	944 822	5%	705 420	4%	623 053	4%
▶ Tussenkost door derden in het tekort van het boekjaar						

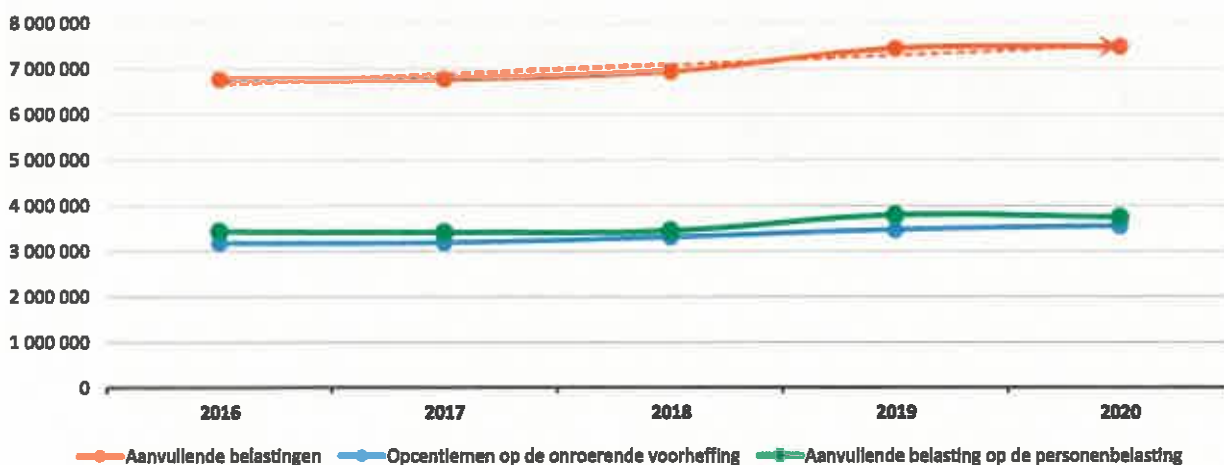
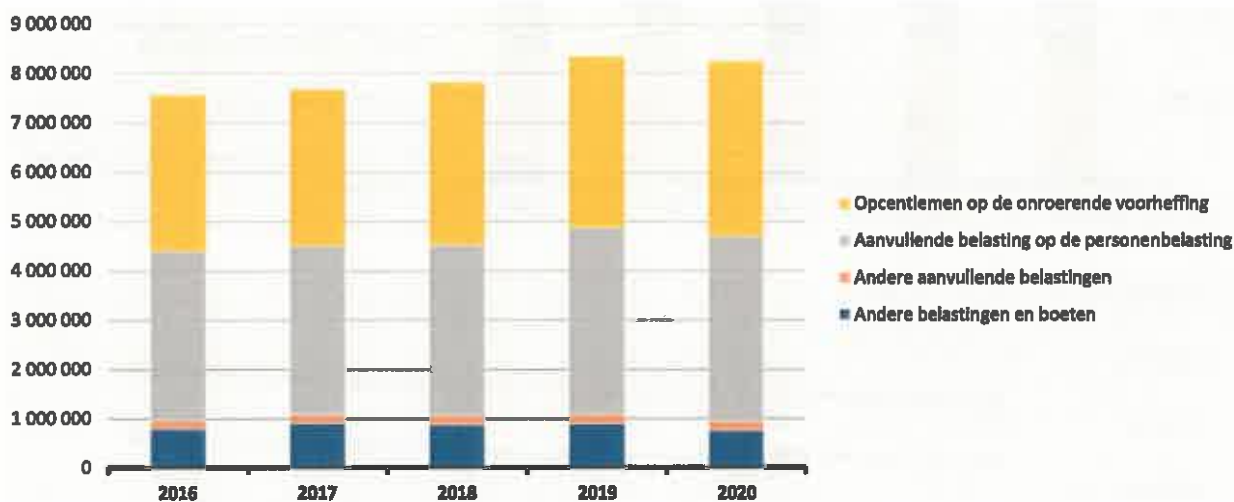
\* Exclusief de 'gemeentelijke bijdrage in het tekort van het OCMW'



3. Evolutie van de fiscale ontvangsten en boeten 2020-2016

▲ stijging ▼ daling

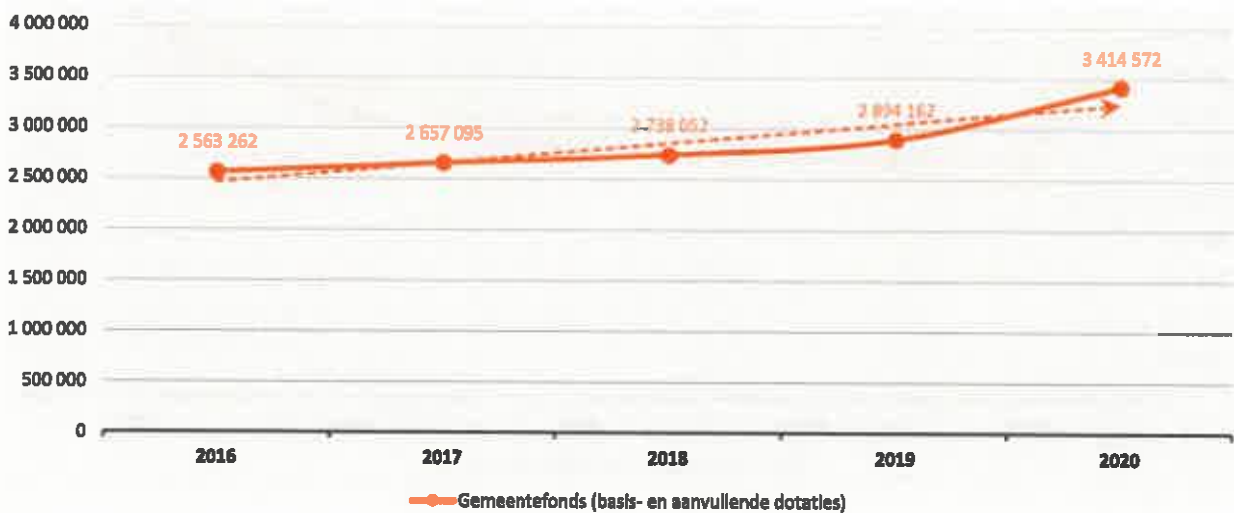
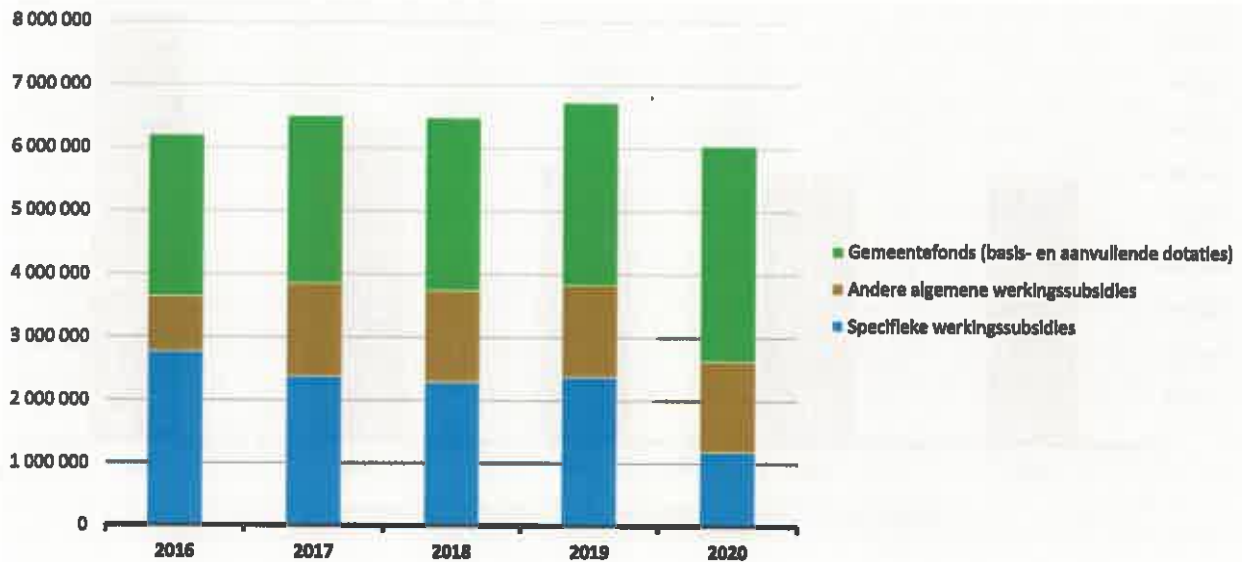
	2020		2019		2018	
▼ <b>Fiscale ontvangsten</b>	<b>8 250 336</b>		<b>8 345 046</b>		<b>7 826 837</b>	
▲ <b>Aanvullende belastingen</b>	<b>7 488 060</b>	100%	<b>7 448 335</b>	100%	<b>6 938 992</b>	100%
▲ <i>Opcntlemen op de onroerende voorheffing</i>	<i>3 553 259</i>	47%	<i>3 465 681</i>	47%	<i>3 305 892</i>	48%
▼ <i>Aanvullende belasting op de personenbelasting</i>	<i>3 743 179</i>	50%	<i>3 791 296</i>	51%	<i>3 446 675</i>	50%
▲ <i>Andere aanvullende belastingen</i>	<i>191 623</i>	3%	<i>191 358</i>	3%	<i>186 425</i>	3%
▼ <b>Andere belastingen en boeten</b>	<b>762 276</b>	100%	<b>896 711</b>	100%	<b>887 845</b>	100%
▲ <i>Jaarlijkse huishuurbelasting</i>	<i>609 034</i>	80%	<i>598 984</i>	67%	<i>590 881</i>	67%
▼ <i>Verspreiding kosteloos reclamewerk</i>	<i>74 909</i>	10%	<i>83 743</i>	9%	<i>80 899</i>	9%
▲ <i>Leegstaande woningen en gebouwen</i>	<i>59 500</i>	8%	<i>51 450</i>	6%	<i>54 600</i>	6%
▲ <i>Tweede verblijven</i>	<i>17 267</i>	2%	<i>16 450</i>	2%	<i>15 050</i>	2%
▲ <i>Krotten / verwaarloosde, ongeschikte of onbewoonbare woning</i>	<i>866</i>	0%				
▼ <i>Boetes</i>	<i>700</i>	0%	<i>1 090</i>	0%	<i>550</i>	0%
▶ <i>Plaatsrecht markten</i>						
▶ <i>Reclameborden</i>						
▶ <i>Ontbreken van parkeerplaatsen</i>						
▼ <i>Terrassen, tafels, stoelen</i>			<i>2 240</i>	0%	<i>1 940</i>	0%
▼ <i>Overige belastingen</i>			<i>142 754</i>	16%	<i>143 926</i>	16%



**4. Evolutie van de werkingssubsidies 2020-2016**

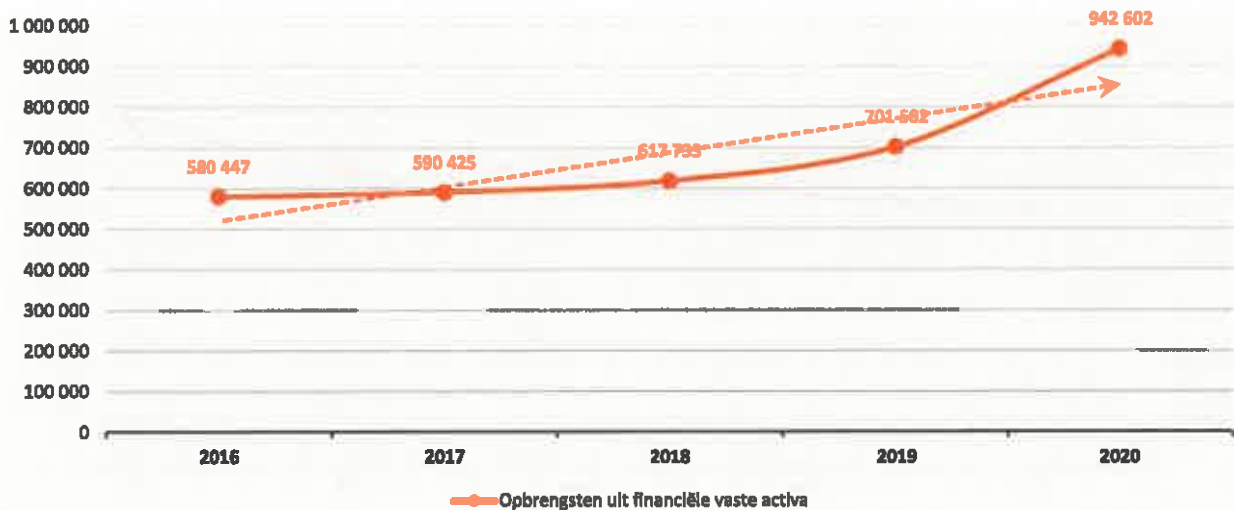
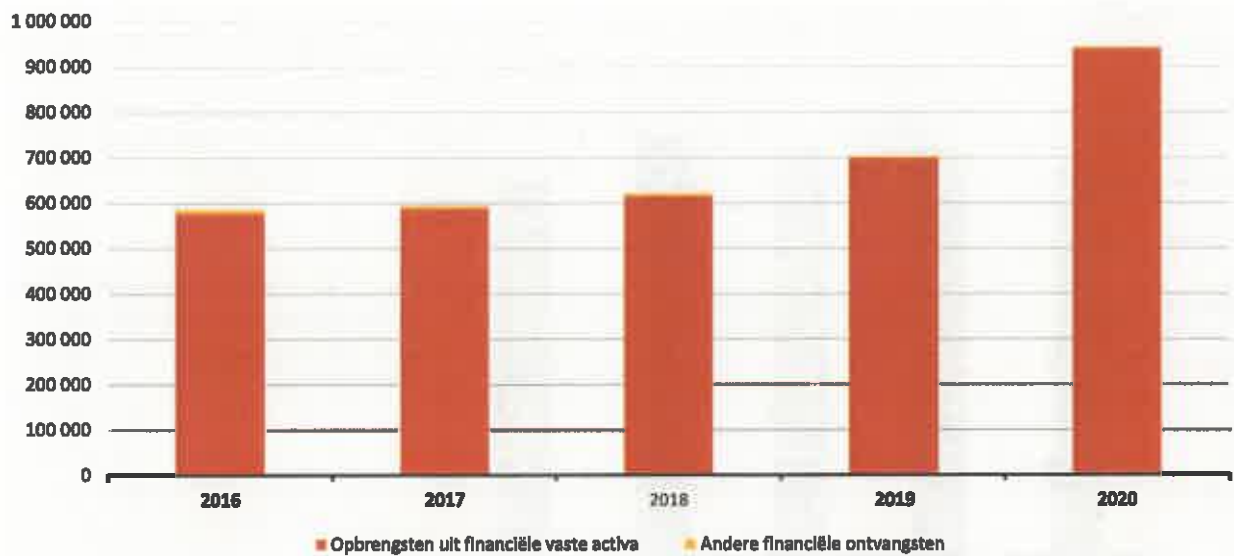
▲ stijging ▼ daling

	2020		2019		2018	
▼ <b>Werkingsubsidies</b>	<b>6 036 813</b>	100%	<b>6 726 545</b>	100%	<b>6 478 349</b>	100%
▲ Gemeentefonds (basis- en aanvullende dotaties)	3 414 572	57%	2 894 162	43%	2 738 052	42%
▼ Andere algemene werkingssubsidies*	1 436 808	24%	1 459 655	22%	1 454 524	22%
▼ Specifieke werkingssubsidies	1 185 433	20%	2 372 728	35%	2 285 773	35%



5. Evolutie van de financiële ontvangsten 2020-2016

	2020		2019		2018	
▲ stijging ▼ daling						
▲ Financiële ontvangsten	944 822	100%	705 420	100%	623 053	100%
▲ Opbrengsten uit financiële vaste activa	942 602	100%	701 502	99%	617 733	99%
▼ Andere financiële ontvangsten	2 220	0%	3 918	1%	5 319	1%

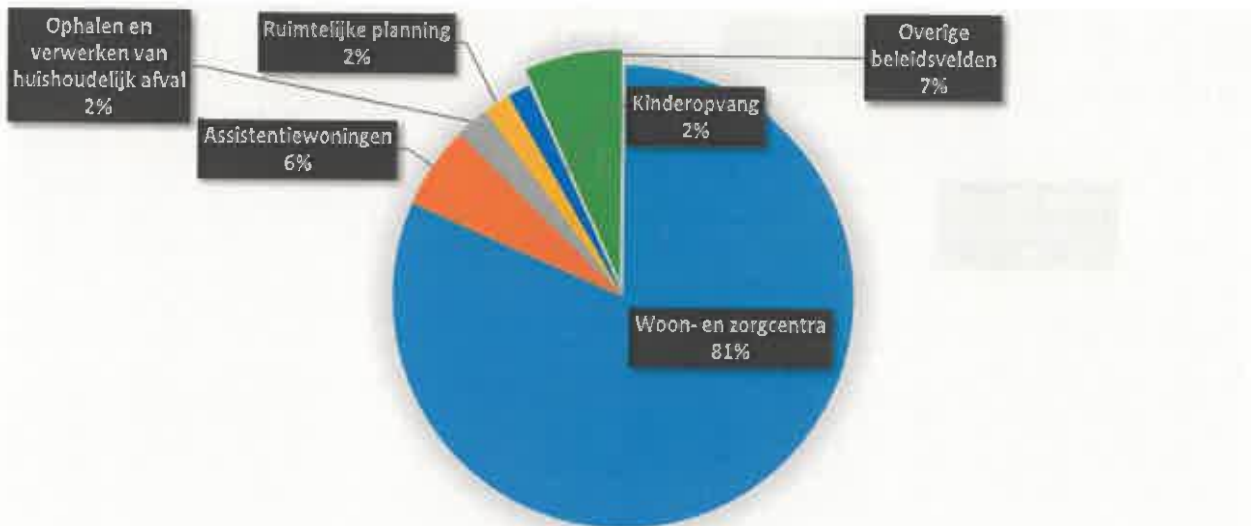




6. Verdeling van de ontvangsten uit de werking per beleidsveld 2020-2019 / meerjarenplan 2020

▲ stijging ▼ daling

	2020		2019		MJPLAN	
▲ <b>Ontvangsten uit de werking</b>	<b>3 728 790</b>	<b>100%</b>	<b>2 077 606</b>	<b>100%</b>	<b>3 686 639</b>	<b>100%</b>
▲ 0953 Woon- en zorgcentra	3 039 868	82%	1 328 044	64%	2 902 496	79%
▼ 0952 Assistentiewoningen	217 369	6%	226 271	11%	216 756	6%
▼ 0300 Ophalen en verwerken van huishoudelijk afval	88 791	2%	106 295	5%	89 500	2%
▲ 0600 Ruimtelijke planning	70 527	2%			60 000	2%
▼ 0945 Kinderopvang	58 128	2%	89 840	4%	82 000	2%
▲ 0130 Administratieve dienstverlening	43 684	1%			80 000	2%
▲ 0990 Begraafplaatsen	32 002	1%	28 810	1%	22 500	1%
▼ 0640 Elektriciteitsvoorziening	28 094	1%	31 205	2%	28 094	1%
▼ 0705 Gemeenschapscentrum	25 507	1%	65 052	3%	53 500	1%
▲ 0050 Patrimonium zonder maatschappelijk doel	24 858	1%	23 986	1%	20 262	1%
▼ **** Overige beleidsvelden	99 962	3%	178 104	9%	131 531	4%



7. Verdeling van de specifieke werkingssubsidies per beleidsveld 2020-2019 / meerjarenplan 2020

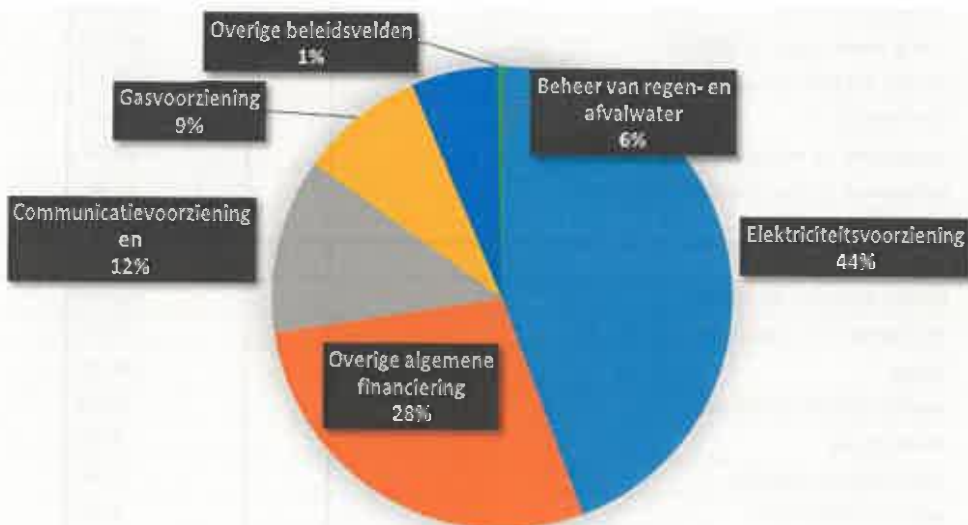
▲ stijging ▼ daling		2020		2019		MJPLAN	
▼	<b>Specifieke werkingssubsidies</b>	<b>1 185 433</b>	<b>100%</b>	<b>2 372 728</b>	<b>100%</b>	<b>1 204 133</b>	<b>100%</b>
▲	0945 Kinderopvang	420 474	35%	272 837	11%	435 406	36%
▼	0953 Woon- en zorgcentra	366 389	31%	1 821 451	77%	362 586	30%
▲	0900 Sociale bijstand	122 549	10%	78 268	3%	113 930	9%
▲	0119 Overige algemene diensten	87 429	7%			48 886	4%
▼	0904 Activering van tewerkstelling	33 265	3%	39 315	2%	91 746	8%
▲	0190 Overig algemeen bestuur	31 578	3%			17 657	1%
▲	0709 Overige culturele instellingen	31 552	3%			30 306	3%
▼	0703 Openbare bibliotheken	22 375	2%	33 500	1%	35 500	3%
▼	0490 Overige elementen van openbare orde en veiligheid	19 791	2%	36 058	2%		
▼	0110 Secretariaat	18 575	2%	19 330	1%	17 900	1%
▼	**** Overige beleidsvelden	31 457	3%	71 969	3%	50 216	4%



8. Verdeling van de financiële ontvangsten per beleidsveld 2020-2019 / meerjarenplan 2020

▲ stijging ▼ daling

	2020		2019		MJPLAN	
▲ <b>Financiële ontvangsten</b>	<b>944 822</b>	<b>100%</b>	<b>705 420</b>	<b>100%</b>	<b>945 339</b>	<b>100%</b>
▲ 0640 Elektriciteitsvoorziening	417 248	44%	415 174	59%	417 169	44%
▲ 0090 Overige algemene financiering	267 962	28%			267 962	28%
▼ 0660 Communicatievoorzieningen	115 900	12%	118 509	17%	115 900	12%
▲ 0650 Gasvoorziening	82 230	9%	62 113	9%	82 230	9%
▲ 0310 Beheer van regen- en afvalwater	57 410	6%	28 707	4%	57 410	6%
▼ 0040 Transacties in verband met de openbare schuld	1 652	0%	2 441	0%	1 652	0%
▲ 0720 Monumentenzorg	1 568	0%			1 636	0%
▼ 0030 Financiële aangelegenheden	562	0%	1 475	0%	1 000	0%
▲ 0749 Overig sportbeleid	260	0%			329	0%
▶ 0930 Sociale huisvesting	25	0%	25	0%	25	0%
▼ **** Overige beleidsvelden	6	0%	76 975	11%		



## INVESTERINGSVERRICHTINGEN PER BELEIDSVELD

31/12/2020

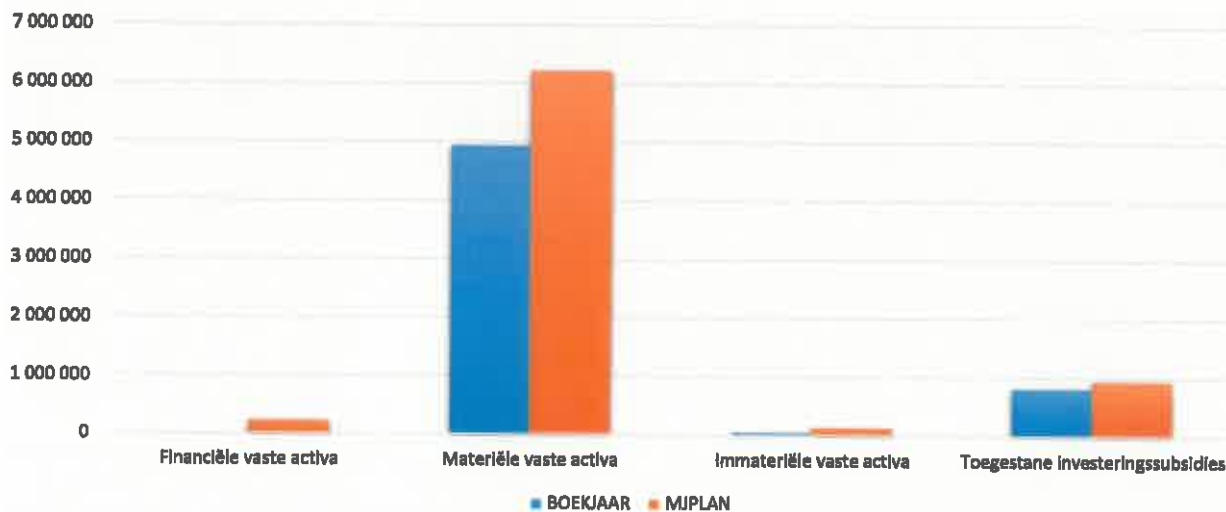
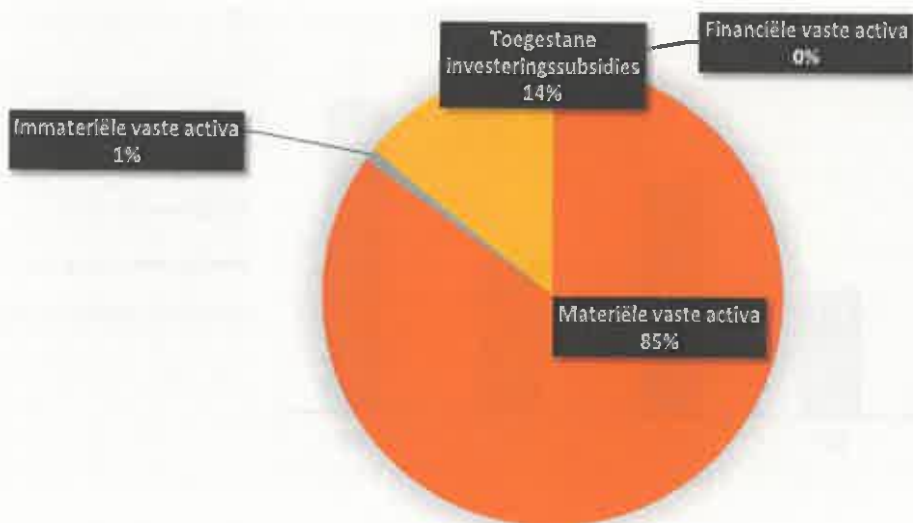
31/12/2019

UITGAVEN	Code	5 818 476	2 850 779
<b>I. Investerings in financiële vaste activa</b>	<b>28</b>	<b>1 761</b>	<b>12 790</b>
0190 Overig algemeen bestuur		1 750	
0030 Financiële aangelegenheden		11	12 790
<b>II. Investerings in materiële vaste activa</b>		<b>4 939 060</b>	<b>2 710 310</b>
<b>Onroerende goederen</b>		<b>4 752 783</b>	<b>2 270 543</b>
0119 Overige algemene diensten		2 381 774	453 866
0200 Wegen		937 963	433 829
0310 Beheer van regen- en afvalwater		611 855	52 093
0739 Overig kunst- en cultuurbeleid		281 323	
0600 Ruimtelijke planning		200 000	200 000
0729 Overig beleid inzake het erfgoed		147 213	77 833
0290 Overige mobiliteit en verkeer		115 727	
0742 Sportinfrastructuur		34 224	
0750 Jeugdsector- en verenigingsondersteuning		25 017	
0050 Patrimonium zonder maatschappelijk doel		17 246	
**** Overige beleidsvelden		441	1 052 922
<b>Roerende goederen</b>		<b>186 278</b>	<b>439 767</b>
0119 Overige algemene diensten		115 666	86 105
0750 Jeugdsector- en verenigingsondersteuning		21 876	69 838
0200 Wegen		19 859	363
0709 Overige culturele instellingen		14 123	30 245
0945 Kinderopvang		5 267	7 228
0190 Overig algemeen bestuur		4 951	13 367
0703 Openbare bibliotheken		4 156	5 982
0953 Woon- en zorgcentra		379	11 826
0520 Toerisme - Onthaal en promotie			2 007
0710 Feesten en plechtigheden			1 549
**** Overige beleidsvelden			211 258
<b>Vooruitbetalingen op investeringen in materiële vaste activa</b>	<b>2906</b>		
<b>III. Investerings in immateriële vaste activa</b>	<b>21</b>	<b>49 476</b>	<b>68 292</b>
0610 Gebiedsontwikkeling		22 939	
0790 Erediensten		16 698	34 485
0720 Monumentenzorg		9 840	33 807
<b>IV. Toegestane investeringssubsidies</b>	<b>664</b>	<b>828 178</b>	<b>59 386</b>
0790 Erediensten		828 178	59 386

INVESTERINGSUITGAVEN BOEKJAAR 2020 IN EVOLUTIE EN GRAFIEK

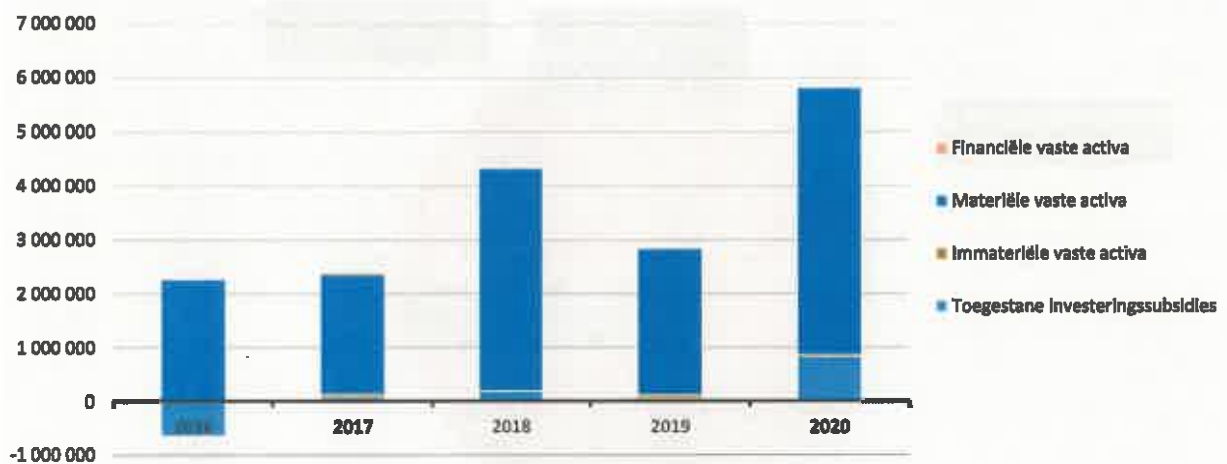
1. Samenstelling van de Investeringsuitgaven 2020 - Vergelijking rekening-meerjarenplan

	BOEKJAAR		MJPLAN		REAL%
<b>Investeringsuitgaven</b>	<b>5 818 476</b>	<b>100%</b>	<b>7 538 695</b>	<b>100%</b>	<b>77%</b>
Financiële vaste activa	1 761	0%	241 208	3%	1%
Materiële vaste activa	4 939 060	85%	6 214 987	82%	79%
Gemeenschapsgoederen en bedrijfsmatige MVA	4 921 814		6 184 987		80%
Terreinen en gebouwen	3 069 992		3 402 225		90%
Wegen en overige infrastructuur	1 665 544		2 329 179		72%
Roerende goederen	186 278		443 583		42%
Leasing en soortgelijke rechten					
Erfgoed			10 000		
Andere materiële vaste activa	17 246		30 000		57%
Terreinen en gebouwen	17 246		30 000		57%
Roerende goederen					
Immateriële vaste activa	49 476	1%	132 500	2%	37%
Toegestane Investeringsubsidies	828 178	14%	950 000	13%	87%



2. Evoluitie van de investeringsuitgaven 2020-2016

	2020		2019		2018	
<b>Investeringsuitgaven</b>	<b>5 818 476</b>	<b>100%</b>	<b>2 850 779</b>	<b>100%</b>	<b>4 328 894</b>	<b>100%</b>
Financiële vaste activa	1 761	0%	12 790	0%	5 357	0%
Materiële vaste activa	4 939 060	85%	2 710 310	95%	4 123 190	95%
Gemeenschapsgoederen en bedrijfsmatige MVA	4 921 814		2 617 701		3 169 657	
Terreinen en gebouwen	3 069 992		1 655 667		2 531 992	
Wegen en overige infrastructuur	1 665 544		522 267		444 311	
Roerende goederen	186 278		439 767		180 867	
Leasing en soortgelijke rechten						
Erfgoed					12 487	
Overige materiële vaste activa	17 246		92 609		953 533	
Onroerende goederen	17 246		92 609		953 533	
Roerende goederen						
Immateriële vaste activa	49 476	1%	68 292	2%	8 608	0%
Toegestane Investeringsubsidies	828 178	14%	59 386	2%	191 738	4%



**3. Verdeling van de Investeringsuitgaven per beleidsveld 2020-2019 / meerjarenplan 2020**

	2020		2019		MJPLAN	
<b>Financiële vaste activa</b>	<b>1 761</b>	<b>100%</b>	<b>12 790</b>	<b>100%</b>	<b>241 208</b>	<b>100%</b>
0190 Overig algemeen bestuur	1 750	99%			1 750	1%
0030 Financiële aangelegenheden	11	1%	12 790	100%	11	0%
0090 Overige algemene financiering					239 447	99%
0300 Ophalen en verwerken van huishoudelijk afval						
0010 Algemene overdrachten tussen de verschillende bestuurlijke n						
<b>Materiële vaste activa</b>	<b>4 939 060</b>	<b>100%</b>	<b>2 710 310</b>	<b>100%</b>	<b>6 214 987</b>	<b>100%</b>
0119 Overige algemene diensten	2 497 441	51%	539 971	20%	2 643 771	43%
0200 Wegen	957 822	19%	434 192	16%	1 121 921	18%
0310 Beheer van regen- en afvalwater	611 855	12%	52 093	2%	1 112 179	18%
0739 Overig kunst- en cultuurbeleid	281 323	6%			205 000	3%
0600 Ruimtelijke planning	200 000	4%	200 000	7%	200 000	3%
0729 Overig beleid inzake het erfgoed	147 213	3%	77 833	3%	185 000	3%
0290 Overige mobiliteit en verkeer	115 727	2%			100 000	2%
0750 Jeugdsector- en verenigingsondersteuning	46 893	1%	69 838	3%	112 621	2%
0742 Sportinfrastructuur	34 224	1%			343 332	6%
0050 Patrimonium zonder maatschappelijk doel	17 246	0%	5 300	0%	40 000	1%
0709 Overige culturele instellingen	14 123	0%	30 245	1%	19 917	0%
0945 Kinderopvang	5 267	0%	29 786	1%	30 615	0%
0190 Overig algemeen bestuur	4 951	0%	13 367	0%	11 500	0%
0703 Openbare bibliotheken	4 156	0%	5 982	0%	12 516	0%
0705 Gemeenschapscentrum	440	0%	24 815	1%	5 600	0%
**** Overige beleidsvelden	380	0%	1 226 867	45%	71 016	1%
<b>Imateriële vaste activa</b>	<b>49 476</b>	<b>100%</b>	<b>68 292</b>	<b>100%</b>	<b>132 500</b>	<b>100%</b>
0610 Gebiedsontwikkeling	22 939	46%			87 500	66%
0790 Erediensten	16 698	34%	34 485	50%	35 000	26%
0720 Monumentenzorg	9 840	20%	33 807	50%	10 000	8%
0752 Infrastructuur en faciliteiten ten behoeve van kinderen en jong						
0390 Overige milieubescherming						
<b>Toegestane Investeringssubsidies</b>	<b>828 178</b>	<b>100%</b>	<b>59 386</b>	<b>100%</b>	<b>950 000</b>	<b>100%</b>
0790 Erediensten	828 178	100%	59 386	100%	950 000	100%
0010 Algemene overdrachten tussen de verschillende bestuurlijke n						
0500 Handel en middenstand						

INVESTERINGSVERRICHTINGEN PER BELEIDSVELD

31/12/2020

31/12/2019

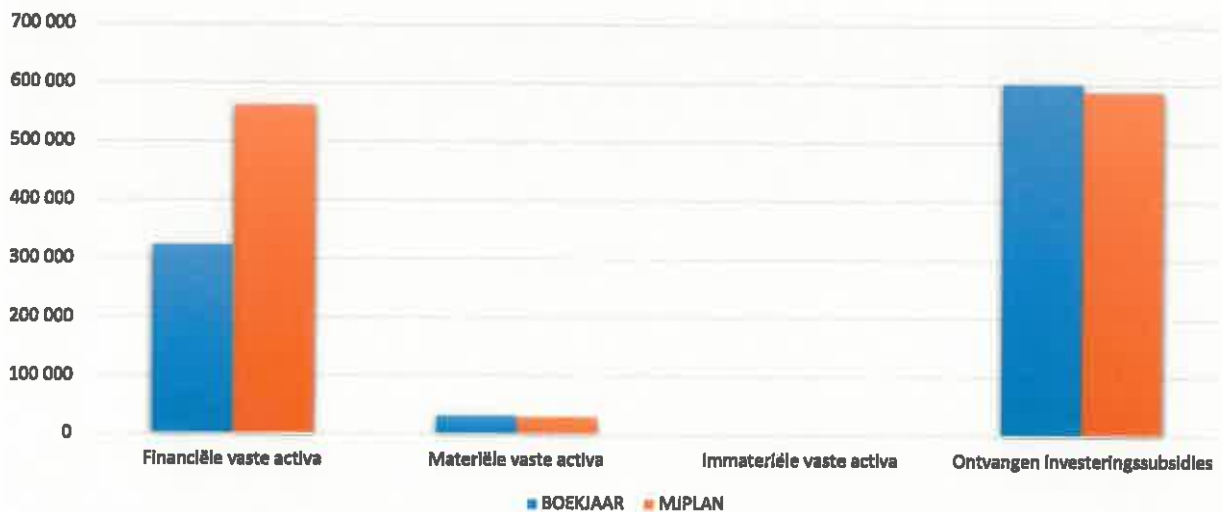
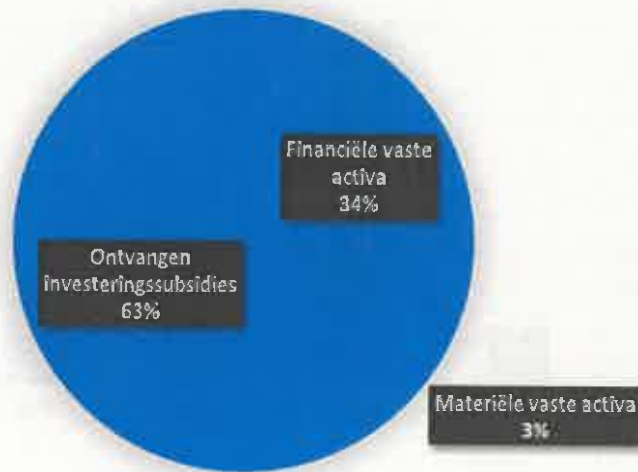
ONTVANGSTEN	Code	960 241	1 031 909
<b>I. Verkoop van financiële vaste activa</b>	<b>28</b>	<b>323 240</b>	<b>25</b>
0640 Elektriciteitsvoorziening		323 240	
0030 Financiële aangelegenheden			25
<b>II. Verkoop van materiële vaste activa</b>		<b>33 100</b>	<b>1 832</b>
<b>Onroerende goederen</b>		<b>33 100</b>	<b>1 832</b>
0600 Ruimtelijke planning		33 100	
0050 Patrimonium zonder maatschappelijk doel		1	1 832
**** Overige beleidsvelden		-1	
<b>Roerende goederen</b>			
Vooruitbetalingen op investeringen in materiële vaste activa	176		
<b>III. Verkoop van Immateriële vaste activa</b>	<b>21</b>		
<b>IV. Investeringsubsidies en -schenkingen</b>	<b>150-18-4951/2</b>	<b>603 901</b>	<b>1 030 052</b>
0953 Woon- en zorgcentra		346 055	346 055
0010 Algemene overdrachten tussen de verschillende bestuurlijke niveaus		167 263	
0729 Overig beleid inzake het erfgoed		36 332	
0200 Wegen		22 355	
0739 Overig kunst- en cultuurbeleid		20 000	
**** Overige beleidsvelden		11 895	683 997



INVESTERINGSONTVANGSTEN BOEKJAAR 2020 IN EVOLUTIE EN GRAFIEK

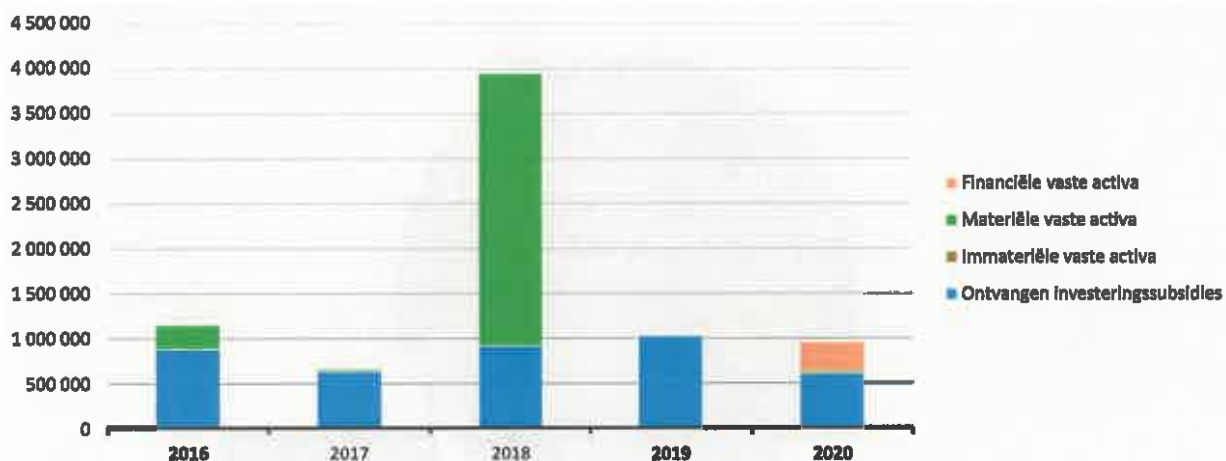
1. Samenstelling van de investeringsontvangsten 2020 - Vergelijking rekening-meerjarenplan

	BOEKJAAR		MIPLAN		REAL%
<b>Investeringsontvangsten</b>	<b>960 242</b>	<b>100%</b>	<b>1 182 005</b>	<b>100%</b>	<b>81%</b>
Financiële vaste activa	323 240	34%	562 687	48%	57%
Materiële vaste activa	33 101	3%	30 000	3%	110%
Gemeenschapsgoederen en bedrijfsmatige MVA	1				
Terreinen en gebouwen					
Wegen en overige infrastructuur					
Roerende goederen					
Leasing en soortgelijke rechten					
Erfgoed	1				
Andere materiële vaste activa	33 100		30 000		110%
Onroerende goederen	33 100		30 000		110%
Roerende goederen					
Immateriële vaste activa					
Ontvangen investeringssubsidies	603 901	63%	589 318	50%	102%



2. Evolutie van de Investeringsontvangsten 2020-2016

	2020		2019		2018	
<b>Investeringsontvangsten</b>	<b>960 242</b>	<b>100%</b>	<b>1 031 909</b>	<b>100%</b>	<b>3 943 685</b>	<b>100%</b>
Financiële vaste activa	323 240	34%	25	0%		
Materiële vaste activa	33 101	3%	1 832	0%	3 026 906	77%
Gemeenschapsgoederen en bedrijfsmatige MVA	1				40 707	
<i>Terreinen en gebouwen</i>					40 707	
<i>Wegen en overige infrastructuur</i>						
<i>Roerende goederen</i>						
<i>Leasing en soortgelijke rechten</i>						
<i>Erfgoed</i>	1					
Overige materiële vaste activa	33 100		1 832		2 986 199	
<i>Onroerende goederen</i>	33 100		1 832		2 986 199	
<i>Roerende goederen</i>						
Immateriële vaste activa						
Ontvangen Investeringsubsidies	603 901	63%	1 030 052	100%	916 779	23%



3. Verdeling van de investeringsontvangsten per beleidsveld 2020-2019 / meerjarenplan 2020

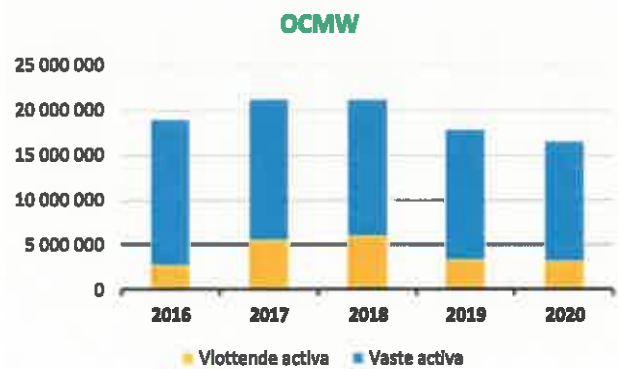
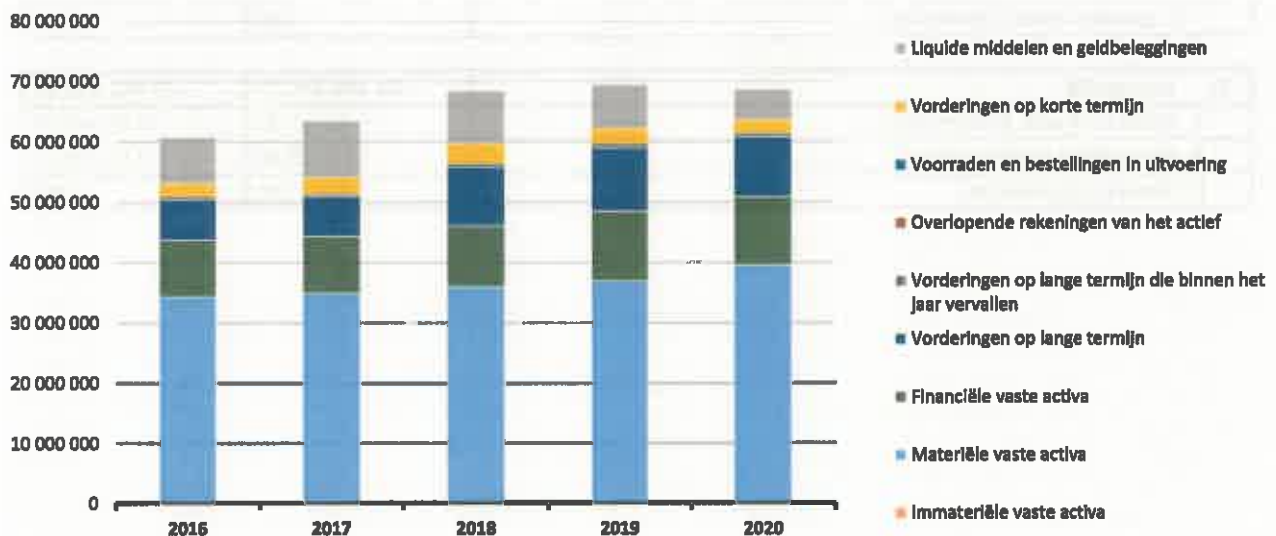
	2020		2019		MJPLAN	
<b>Financiële vaste activa</b>	<b>323 240</b>	100%	<b>25</b>	100%	<b>562 687</b>	100%
0640 Elektriciteitsvoorziening	323 240	100%			323 240	57%
0030 Financiële aangelegenheden			25	100%		
0660 Communicatievoorzieningen					239 447	43%
<b>Materiële vaste activa</b>	<b>33 101</b>	100%	<b>1 832</b>	100%	<b>30 000</b>	100%
0600 Ruimtelijke planning	33 100	100%			30 000	100%
0050 Patrimonium zonder maatschappelijk doel	1	0%	1 832	100%		
<b>Immateriële vaste activa</b>						
<b>Ontvangen investeringssubsidies</b>	<b>603 901</b>	100%	<b>1 030 052</b>	100%	<b>589 318</b>	100%
0953 Woon- en zorgcentra	346 055	57%	346 055	34%	346 055	59%
0010 Algemene overdrachten tussen de verschillende bestuurlijke n	167 263	28%			167 263	28%
0729 Overig beleid inzake het erfgoed	36 332	6%			20 000	3%
0200 Wegen	22 355	4%			11 000	2%
0739 Overig kunst- en cultuurbeleid	20 000	3%			20 000	3%
**** Overige beleidsvelden	11 895	2%	683 997	66%	25 000	4%

	2020	2019
<b>ACTIVA</b>		
<b>I. Vlottende activa</b>	<b>7 898 908,77</b>	<b>10 475 505,23</b>
A. Liquide middelen en geldbeleggingen	5 034 075,45	7 213 705,08
B. Vorderingen op korte termijn	2 237 307,14	2 638 193,15
1. Vorderingen uit rulltransacties	1 087 764,04	1 720 983,27
2. Vorderingen uit niet-rulltransacties	1 149 543,10	917 209,88
C. Voorraden en bestellingen in uitvoering	0,00	0,00
D. Overlopende rekeningen van het actief	0,00	0,00
E. Vorderingen op lange termijn die binnen het jaar vervallen	627 526,18	623 607,00
<b>II. Vaste activa</b>	<b>60 830 225,98</b>	<b>59 014 466,11</b>
A. Vorderingen op lange termijn	9 951 864,22	10 530 666,36
1. Vorderingen uit rulltransacties	6 145 219,66	6 377 966,84
2. Vorderingen uit niet-rulltransacties	3 806 644,56	4 152 699,52
B. Financiële vaste activa	11 248 486,73	11 524 076,42
1. Extern verzelfstandigde agentschappen	25 000,00	25 000,00
2. Intergemeentelijke samenwerkingsverbanden en soortgelijke entiteiten	9 491 993,29	11 449 806,13
3. OCMW-verenigingen	0,00	0,00
4. Andere financiële vaste activa	1 731 493,44	49 270,29
C. Materiële vaste activa	39 510 280,62	36 815 576,22
1. Gemeenschapsgoederen	27 077 799,78	24 000 939,60
a. Terreinen en gebouwen	13 459 873,50	10 854 383,93
b. Wegen en overige infrastructuur	11 450 121,66	10 425 808,57
c. Installaties, machines en uitrusting	601 013,78	626 701,48
d. Meubilair, kantooruitrusting en rollend materieel	178 822,80	187 584,78
e. Leasing en soortgelijke rechten	34 685,87	36 019,94
f. Erfgoed	1 353 282,17	1 870 440,90
2. Bedrijfsmatige materiële vaste activa	9 582 087,33	9 941 605,99
a. Terreinen en gebouwen	9 060 463,60	9 363 251,18
b. Installaties, machines en uitrusting	82 273,77	100 147,18
c. Meubilair, kantooruitrusting en rollend materieel	48 574,42	22 302,83
d. Leasing en soortgelijke rechten	390 775,54	455 904,80
3. Overige materiële vaste activa	2 850 393,51	2 873 030,63
a. Terreinen en gebouwen	2 850 393,51	2 873 030,63
b. Roerende goederen	0,00	0,00
D. Immateriële vaste activa	119 594,41	144 147,11
<b>TOTAAL ACTIVA</b>	<b>68 729 134,75</b>	<b>69 489 971,34</b>

<b>PASSIVA</b>	<b>2020</b>	<b>2019</b>
<b>I. Schulden</b>	<b>27 132 637,98</b>	<b>26 038 122,15</b>
<b>A. Schulden op korte termijn</b>	<b>4 540 580,40</b>	<b>4 881 458,31</b>
1. Schulden uit ruiltransacties	2 343 459,47	2 734 778,57
a. Voorzieningen voor risico's en kosten	529 781,26	529 965,76
b. Financiële schulden	0,00	0,00
c. Niet-financiële schulden uit ruiltransacties	1 813 678,21	2 204 812,81
2. Schulden uit niet-ruiltransacties	306 565,59	350 221,88
3. Overlopende rekeningen van het passief	0,00	0,00
4. Schulden op lange termijn die binnen het jaar vervallen	1 890 555,34	1 796 457,86
<b>B. Schulden op lange termijn</b>	<b>22 592 057,58</b>	<b>21 156 663,84</b>
1. Schulden uit ruiltransacties	22 592 057,58	21 156 663,84
a. Voorzieningen voor risico's en kosten	5 614 085,79	3 288 136,71
1. Pensioenen en soortgelijke verplichtingen	5 288 007,12	2 988 136,71
2. Andere risico's en kosten	326 078,67	300 000,00
b. Financiële schulden	15 477 971,79	16 368 527,13
c. Niet-financiële schulden uit ruiltransacties	1 500 000,00	1 500 000,00
2. Schulden uit niet-ruiltransacties	0,00	0,00
<b>II. Nettoactief</b>	<b>41 596 496,77</b>	<b>43 451 849,19</b>
<b>A. Kapitaalsubsidies en schenkingen</b>	<b>14 421 967,82</b>	<b>14 790 436,06</b>
<b>B. Gecumuleerd overschot of tekort</b>	<b>4 131 858,90</b>	<b>5 616 264,14</b>
<b>C. Herwaarderingsreserves</b>	<b>0,00</b>	<b>0,00</b>

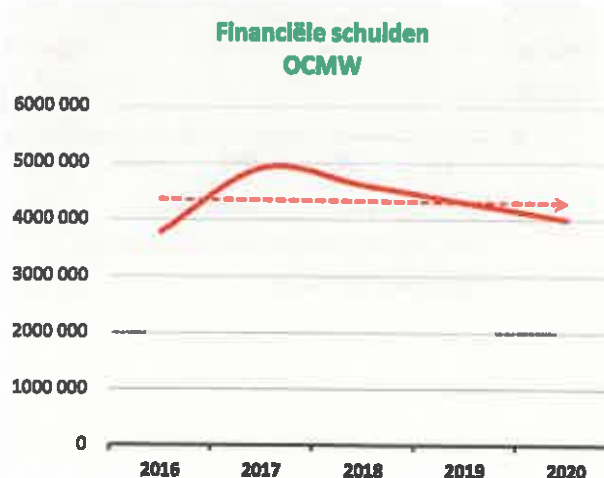
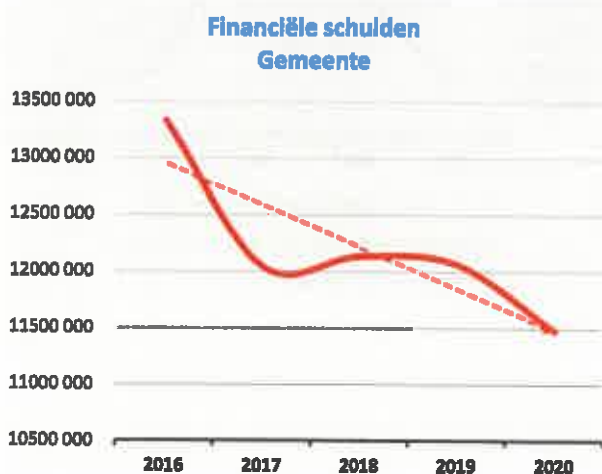
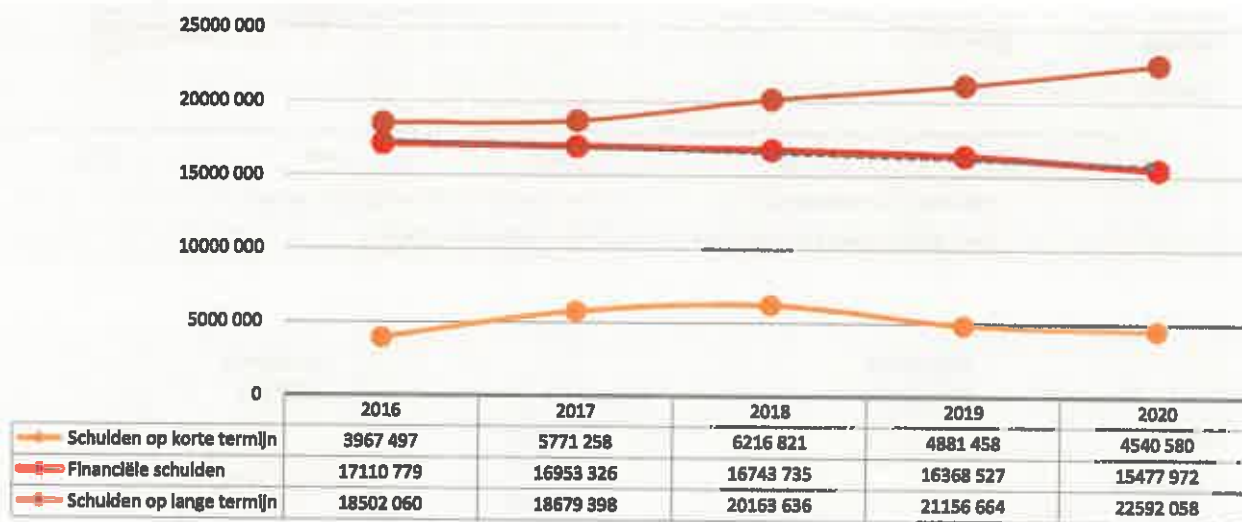
1. Samenstelling van de activa

	2020		2019		2018	
<b>ACTIVA</b>	<b>68 729 135</b>	<b>100%</b>	<b>69 489 971</b>	<b>100%</b>	<b>68 496 658</b>	<b>100%</b>
<b>Vlottende activa</b>	<b>7 898 909</b>	<b>11%</b>	<b>10 475 505</b>	<b>15%</b>	<b>12 645 025</b>	<b>18%</b>
Liquide middelen en geldbeleggingen	5 034 075	7%	7 213 705	10%	8 687 656	13%
Vorderingen op korte termijn	2 237 307	3%	2 638 193	4%	3 382 947	5%
<i>Vorderingen uit ruiltransacties</i>	<i>1 087 764</i>		<i>1 720 983</i>		<i>443 884</i>	
<i>Vorderingen uit niet-ruiltransacties</i>	<i>1 149 543</i>		<i>917 210</i>		<i>2 939 063</i>	
Voorraden en bestellingen in uitvoering						
Overlopende rekeningen van het actief						
Vorderingen op lange termijn die binnen het jaar vervallen	627 526	1%	623 607	1%	574 421	1%
<b>Vaste activa</b>	<b>60 830 226</b>	<b>89%</b>	<b>59 014 466</b>	<b>85%</b>	<b>55 851 633</b>	<b>82%</b>
Vorderingen op lange termijn	9 951 864	14%	10 530 666	15%	9 783 034	14%
Financiële vaste activa	11 248 487	16%	11 524 076	17%	10 096 331	15%
Materiële vaste activa	39 510 281	57%	36 815 576	53%	35 825 351	52%
Immateriële vaste activa	119 594	0%	144 147	0%	146 918	0%



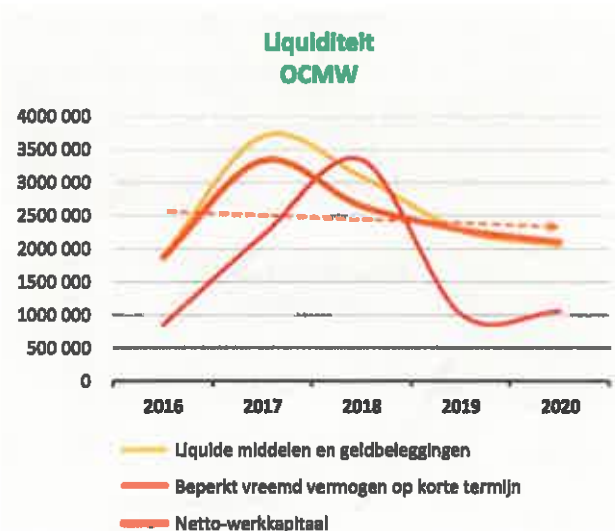
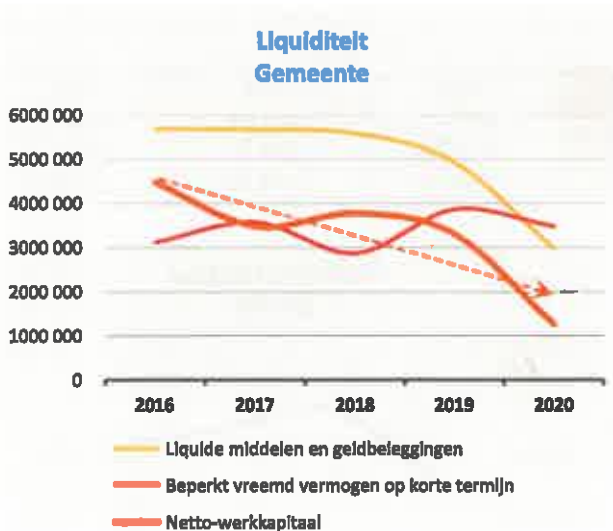
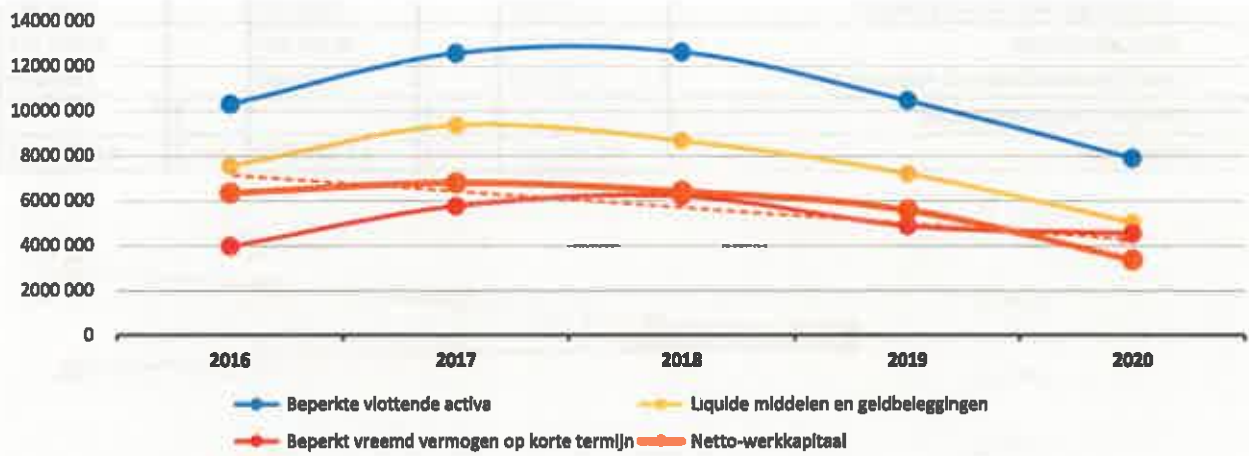
2. Samenstelling van de passiva

	2 020		2019		2018	
<b>PASSIVA</b>	<b>68 729 135</b>	100%	<b>69 489 971</b>	100%	<b>68 496 658</b>	100%
<b>Schulden op korte termijn</b>	<b>4 540 580</b>	7%	<b>4 881 458</b>	7%	<b>6 216 821</b>	9%
Schulden uit ruiltransacties	2 343 459	3%	2 734 779	4%	2 005 393	3%
Voorzieningen voor risico's en kosten	529 781		529 966		472 934	
Financiële schulden						
Diverse schulden op korte termijn uit ruiltransacties	1 813 678		2 204 813		1 532 460	
Schulden uit niet-ruiltransacties	306 566	0%	350 222	1%	2 551 837	4%
Overlopende rekeningen van het passief						
Schulden op lange termijn die binnen het jaar vervallen	1 890 555	3%	1 796 458	3%	1 659 591	2%
<b>Schulden op lange termijn</b>	<b>22 592 058</b>	33%	<b>21 156 664</b>	30%	<b>20 163 636</b>	29%
Schulden uit ruiltransacties	22 592 058	33%	21 156 664	30%	20 163 636	29%
Voorzieningen voor risico's en kosten	5 614 086		3 288 137		1 919 901	
Financiële schulden	15 477 972		16 368 527		16 743 735	
Niet-financiële schulden uit ruiltransacties	1 500 000		1 500 000		1 500 000	
Schulden uit niet-ruiltransacties						
<b>Nettoactief</b>	<b>41 596 497</b>	61%	<b>43 451 849</b>	63%	<b>42 116 200</b>	61%



1. Liquiditeit

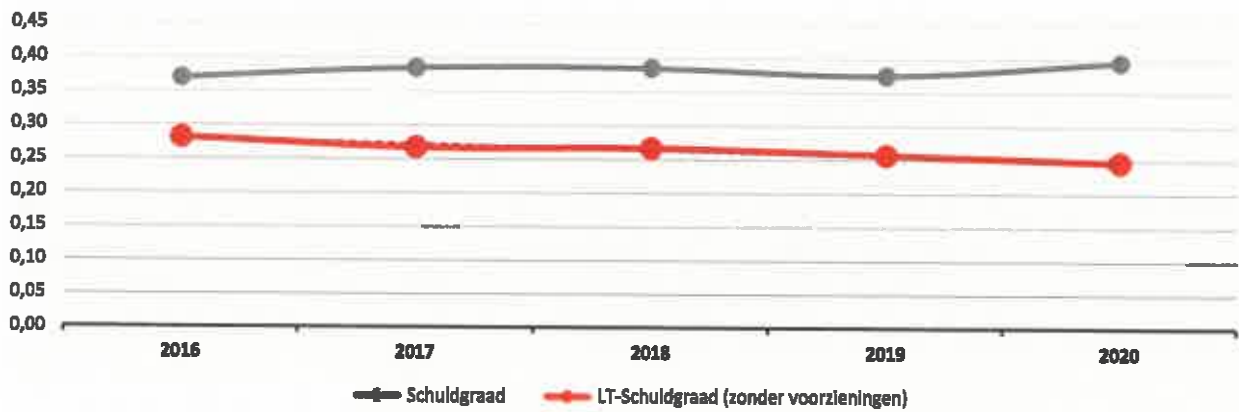
	2020	2019	2018	2017
<b>Beperkte vlottende activa</b>	<b>7 898 909</b>	<b>10 475 505</b>	<b>12 645 025</b>	<b>12 585 291</b>
Liquide middelen en geldbeleggingen	5 034 075	7 213 705	8 687 656	9 378 322
Vorderingen op korte termijn	2 237 307	2 638 193	3 382 947	2 748 811
<i>Vorderingen uit ruiltransacties</i>	<i>1 087 764</i>	<i>1 720 983</i>	<i>443 884</i>	<i>962 925</i>
<i>Vorderingen uit niet-ruiltransacties</i>	<i>1 149 543</i>	<i>917 210</i>	<i>2 939 063</i>	<i>1 785 886</i>
Vorderingen op lange termijn die < 1jr vervallen	627 526	623 607	574 421	458 159
<b>Beperkt vreemd vermogen op korte termijn</b>	<b>4 540 580</b>	<b>4 881 458</b>	<b>6 216 821</b>	<b>5 771 258</b>
Schulden uit ruiltransacties	2 343 459	2 734 779	2 005 393	2 897 272
Schulden uit niet-ruiltransacties	306 566	350 222	2 551 837	1 285 283
Schulden op lange termijn die binnen het jaar vervallen	1 890 555	1 796 458	1 659 591	1 588 703
<b>Netto-werkkapitaal</b>	<b>3 358 328</b>	<b>5 594 047</b>	<b>6 428 204</b>	<b>6 814 033</b>



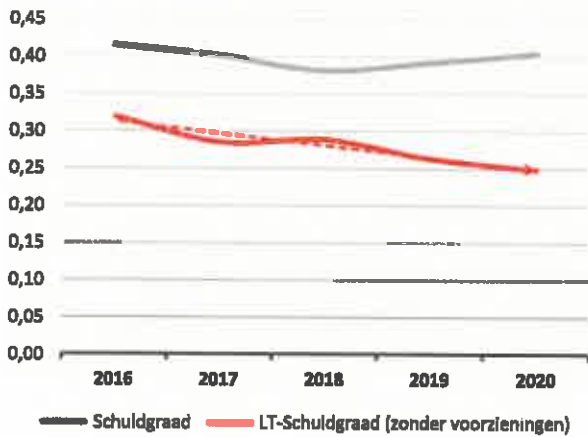


**2. Solvabiliteit**

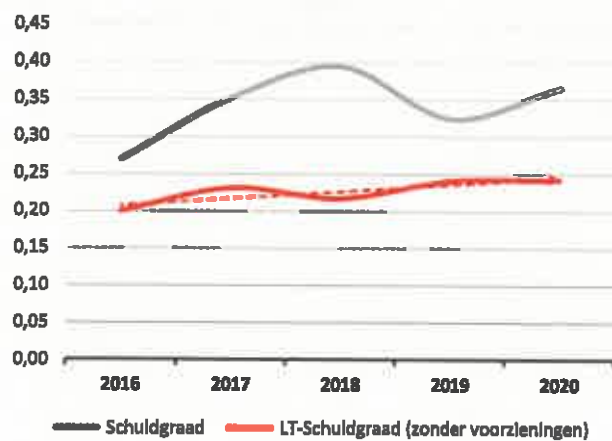
	2020	2019	2018	2017
Vreemdvermogen	27 132 638	26 038 122	26 380 457	24 450 657
Totaal vermogen	68 729 135	69 489 971	68 496 658	63 549 192
Schuldgraad	<b>0,39</b>	<b>0,37</b>	<b>0,39</b>	<b>0,38</b>
Schulden op lange termijn (zonder voorzieningen)	16 977 972	17 868 527	18 243 735	16 958 393
Totaal vermogen	68 729 135	69 489 971	68 496 658	63 549 192
LT-Schuldgraad (zonder voorzieningen)	<b>0,25</b>	<b>0,26</b>	<b>0,27</b>	<b>0,27</b>



**Solvabiliteit  
Gemeente**



**Solvabiliteit  
OCMW**





strategische en beleidsdoelstellingen en actieplannen	Actie code	Actie omschrijving	BA
<b>SD 1: Een efficiënt en modern bestuur</b>			
<b>BD1 - Dienstverlening aan de burger en personeel - 2020-01-01 - 2025-12-31 - ja</b>			
<b>AP1 - Modern personeelsbeleid</b>			
	2020-00001	Inzetten op "het welbevinden" van de werknemers	VL
	2020-00002	Gepast aanbod aan opleidingen voorzlen, ook voor leidinggevend	NA
	2020-00003	Optimaliseren opvolging ziekte en afwezigheden	NA
	2020-00054	activering TWE - loonkost artikel 60 (compensatievergoeding)	NA
<b>AP2 - Digitalisering en moderne dienstverlening</b>			
	2020-00004	Opmaken extern communicatieplan	AP
	2020-00006	Horizontale Implementatie van softwaresystemen	VL
	2020-00007	Herinrichting onthaal AC als front office	AP
	2020-00008	Opvolgingsbeleid	VL
	2020-0005A	Optimaliseren ontsluiting digitaal intern gerichte Informatie (bev.)	AS
	2020-0005B	Optimaliseren ontsluiting digitaal Intern gerichte Informatie (ICT)	JC
	2020-0005C	Optimaliseren ontsluiting digitaal Intern gerichte Informatie (RO)	EAP
<b>AP3 - Strategisch patrimoniumbeleid</b>			
	2020-00009	Kerkenplan	JC
	2020-00010	Onderzoek naar ontwikkeling en optimale benutting van gemeentelijke sites	EAP
<b>AP4 - participatie</b>			
	2020-00011	actief en passieve bevraging van de bevolking	AP
<b>SD 2: Ruimte optimaal benutten en inrichten met aandacht voor duurzaamheid, wonen, werken en leven</b>			
<b>BD2 - Landschap en wonen</b>			
<b>AP5 - Woonbeleid</b>			
	2020-00012	Strijd tegen leegstand en verkrotting	EAP
	2020-00056	Uitgaven in kader van plattelandsfonds	NF
<b>AP6 - Groene ruimte inbedden in de woon- en leefomgeving</b>			
	2020-0013A	Opwaarderen van speel- en sportpleintjes, speelwelden (Jeugd)	SG
	2020-0013B	Opwaarderen van speel- en sportpleintjes, speelwelden (sport)	IW
	2020-0013C	Opwaarderen van speel- en sportpleintjes, speelwelden (omgev.)	EAP
	2020-0014A	Voldoende groene rustpunten in het stadscentrum (patrim.)	JC
	2020-0014B	Voldoende groene rustpunten in het stadscentrum (TD.)	NF
	2020-0014C	Voldoende groene rustpunten in het stadscentrum (omgev.)	EAP
	2020-0015A	Centrum fleurig en aantrekkelijk aankleden (TD)	NF
	2020-0015B	Centrum fleurig en aantrekkelijk aankleden (omgev.)	EAP
	2020-0015C	Centrum fleurig en aantrekkelijk aankleden (cult.)	RR
	2020-0015D	Centrum fleurig en aantrekkelijk aankleden (patr.)	JC
<b>AP7 - Lokale economie stimuleren</b>			
	2020-00016	Evaluatie en bijsturen kermis en ambulante handel	EB
	2020-00017	Onderzoek hoe we nichehandel kunnen aantrekken	EB

	2020-00018	betrokkenheid tot en bevordering van een ondernemersvriendelijk klimaat	EB
<b>AP8 - Promotie landbouw- en fruitteeltsector</b>			
	2020-00019	Inzetten op korte keten	EB
	2020-00020	Bewustmaken en informeren van de bevolking	EB
	2020-00021	Initiatieven ter ondersteuning van de fruitsector	EB
<b>SD3 - Kwaliteitsvolle jaarlijkse infrastructuur - 2020-01-01 - 2025-12-31 - ja</b>			
<b>AP9 - Mobiliteit en toegankelijkheid</b>			
	2020-00022	Opmaken en uitvoeren nieuw mobiliteitsplan	NF
	2020-00023	Uitbouwen veilige schoolomgeving	NF
	2020-00024	Uitvoeren toegankelijkheidsconvenant	EAP
	2020-00025	Het Fruitspoor Inzetten als regionaal ontwikkelingsspoor(RO)	EAP
	2020-0025B	Het Fruitspoor Inzetten als regionaal ontwikkelingsspoor(TD)	NF
	2020-0026A	Fietsnetwerk verder uitbouwen (TD)	NF
	2020-0026B	Fietsnetwerk verder uitbouwen (omgev.)	EAP
<b>SD4 - Strijde wi Klimaat - 2020-01-01 - 2025-12-31 - ja</b>			
<b>AP10 - Propere en klimaatneutrale gemeente</b>			
	2020-00027	Uitvoeren klimaatactieplan(RO)	EAP
	2020-00028	Actief beleid rond zwerfvull en slukstorten	NS
	2020-0027A	Uitvoeren klimaatactieplan(RO)	EAP
	2020-0027B	Uitvoeren klimaatactieplan(TD)	NF
<b>SD3 - vrijetijdsbeleving voor iedereen</b>			
<b>SD5 - Vrijetijdsbeleving - 2020-01-01 - 2025-12-31 - ja</b>			
<b>AP11 - Vrijetijdsdiensten Integreren</b>			
	2020-00029	uitbouwen van één fysieke vrijetijdsdienst/ vrijetijdsloket, uitleendienst, eenvormige communicatie	RR
	2020-00030	Project monolieten herdefiniëren en erfgoed/kunst/cultuurgerelateerde Informatiebrengen	EAP
<b>AP12 - Breed vrijetijdsaanbod realiseren</b>			
	2020-00032	Aantrekken van partners voor de (mede)realisatie van vrijetijdsprogrammatie	RR
	2020-00033	Bibliotheek verder uitbouwen tot een toegankelijke ontmoetingsplaats	IVH
	2020-00034	Nieuw kunstproject organiseren in open ruimte	RR
	2020-00035	Centrale jeugdvoetbalinfrastructuur organiseren	IW
	2020-00036	Een Interactief Jongerenplatform uitbouwen	SG
	2020-00037	Realisatie Belevingscentrum 1000 jaar Graafschap Loon	FV
	2020-0031A	Doelgroepenprogrammatie (bib.)	IVH
	2020-0031B	Doelgroepenprogrammatie (cult.)	RR
	2020-0031C	Doelgroepenprogrammatie (sport)	IW
	2020-0031D	Doelgroepenprogrammatie (jeugd)	SG
<b>AP13 - Het landschap en Stroopsite als troef uitspelen in vrijetijdsbeleving</b>			
	2020-00038	Wandelen en fietsen blijven promoten door in te zetten op extra beleving langs wandel-en fietsroutes	KH
	2020-00039	Activiteiten ontplooiën ter promotie van de stroopsite	KH
<b>AP14 - Samenwerking met toeristische partners</b>			
	2020-00040	Uitbouw toeristische dienst als TOL	KH
	2020-00041	Onderzoek naar verdere samenwerking met verblijven en horeca	KH

**§D 4: welzijn**

BDW: Welzijn, 2020-03-01 - 2025-12-31 - 44

**AP15 - Investeren in een netwerk van professionele hulp- en dienstverleners**

	2020-00042	Overleg tussen alle aanbieders van huisvesting en thuiszorg gericht op senioren	FV
	2020-00043	Onderzoek naar mogelijke partners	FV
	2020-00044	Eerste lijnszone + huis van het kind	LMA

**AP16 - Strijd tegen vereenzaming**

	2020-00045	Nieuwe cafetaria WZC (als ontmoetingsruimte)	FV
	2020-00046	Uitbouw dienstencentrum (met vrijwilligers)	LMA

**AP17 - Armoede structureel aanpakken**

	2020-00047	Preventie en vroegdetectie van armoede	LMA
	2020-00048	GBO Haspengouw richt zich op gezinnen met onbetaalde schoolfacturen(CAW, DMW, OCMW's ELZ-Haspengouw)	FV
	2020-00049	Invzetten op outreachend werken	FV
	2020-00050	Activering in TWE - Trajectbegeleider (Inspanningsvergoeding)	NA

**AP18 - Preventief gezondheidsbeleid**

	2020-00051	Preventie en sensibilisering van bevolking en personeel	DV
--	------------	---	----

**AP19 - Kinderopvang**

	2020-00052	Loket kinderopvang oprichten	FV
	2020-00053	Samenwerking tussen kinderopvang en vrijetijdsaanbod	FV

**regulier beleid**

	ALGANDERE	ALG andere	AP
	ALGEMEEN	ALGEMEEN	VL
	ALGINV	ALG INV	AP
	ALGVERZ	ALG VERZEKERING	SV
	BEVANDER	BEV andere	AS
	BIBANDERE	BIB andere	IVH
	BIBINV	BIB INV	IVH
	BKOANDERE	BKO andere	LM
	BKOINV	BKO INV	LM
	CORONAALG	Corona algemeen	VL
	CORONAARM	Corona armoedebestrijding	FV
	CORONABKO	Corona opvang kinderen scholen	FV
	CORONACONS	Corona consumptiebonnen kwetsbare groepen	FV
	CORONAJEUG	Corona jeugd	SG
	CORONAOCMW	Corona OCMW	FV
	CORONASPOR	Corona sport	IW
	CORONAVER	Corona verenigingen sport, cultuur, jeugd	AP
	CORONAWZC	Corona WZC	FV
	CULTANDERE	CULT andere	RR
	CULTINV	CULT INV	RR
	ECON.LANDB	ECON/LANDB	EB
	FINANDERE	FIN andere	HT
	FININV	FIN INV	HT
	FINLENING	FIN leningen	HT
	GAWINV	GAWINV	CR
	GAWUITBAT.	GAW uitbatng	CR
	GCANDERE	GC andere	RR
	GCINV	GC INV	RR
	ICT	ICT	JC
	ICTINV	ICT INV	JC
	INFORMATIE	INFORMATIE	ML
	JEUGDANDER	JEUGD andere	SG
	JEUGDINV	JEUGD INV	SG
	LOI	LOI	LMA

	NUTSVZ	nutsvoorzieningen	XX
	OCMWANDER	OCMW andere	FV
	OCMWINV	OCMW INV	FV
	OMG.MILAFV	OMGEVING/MILAFV	NS
	OMGANDERE	OMGEVING andere	EAP
	OMGINV	OMGEVING INV	EAP
	PATRANDERE	PATR andere	JC
	PATRINV	PATR INV	JC
	PERS.ANDER	PERSONEEL andere	NA
	PERS.AO.CS	PERSONEEL VERZ AO CS	NA
	PERS.CS	PERSONEEL CS	NA
	PERS.HOSP	PERSONEEL VERZ HOSP	NA
	SD	SD	LMA
	SPORTANDER	SPORT andere	IW
	SPORTINV	SPORT INV	IW
	TDANDERE	TD andere	NF
	TDINV	TD INV	NF
	TOERANDERE	TOER andere	KH
	TOERINV	TOER INV	KH
	VAC3GEM	terugbetalingen door 3 gemeenten VACC CENTRUM	VL
	VACBGLINFR	uitbating en inrichtingen Infrastructuur vaccinatiecentrum	VL
	VACTEAMS	vaccinatieteams	VL
	WELZIJN	WELZIJN	DV
	WZCICT	WZC ICT	JC
	WZCINV	WZC INV	CR
	WZCUITBAT.	WZC uitbating	CR

2020

Jaarnaalvolnummers: JR Budg. 667626 Alg. 46597 / EK Budg. 160898 IK 681065

Gemeente (0206.914.361)

Speelhof 10, 3840 Borgloon

Algemeen directeur:: Vera Leemans

OCMW (0212.242.730)

Graethempoort 3a, 3840 Borgloon

Financieel directeur:: Hilde Thonon

## Strategische doelstelling:: SD1: Een efficiënt en modern bestuur

Van 01/01/2020 tot 31/12/2025

	2020		
	Jaarrekening	Eindkredieten	Initiële kredieten
<b>Exploitatie</b>			
Uitgaven	231.741	349.520	370.668
Ontvangsten	121.417	141.232	124.247
Saldo	-110.324	-208.288	-246.416
<b>Investerings</b>			
Uitgaven	844.876	844.876	946.000
Ontvangsten	0	0	0
Saldo	-844.876	-844.876	-946.000
<b>Financiering</b>			
Uitgaven	0	0	0
Ontvangsten	0	0	0
Saldo	0	0	0

### Beleidsdoelstelling: BD1: Dienstverlening aan de burger en personeel.

Kwalitatieve omschrijving: We organiseren het lokaal bestuur op een moderne en transparante manier waarbij een correcte dienstverlening naar de burger centraal staat. Bestuurlijke efficiëntie en digitalisering vormen hierbij de leidraad.

Van 01/01/2020 tot 31/12/2025

	2020		
	Jaarrekening	Eindkredieten	Initiële kredieten
<b>Exploitatie</b>			
Uitgaven	231.741	349.520	370.668
Ontvangsten	121.417	141.232	124.247
Saldo	-110.324	-208.288	-246.416
<b>Investerings</b>			
Uitgaven	844.876	844.876	946.000
Ontvangsten	0	0	0
Saldo	-844.876	-844.876	-946.000
<b>Financiering</b>			
Uitgaven	0	0	0
Ontvangsten	0	0	0
Saldo	0	0	0

### Actieplan: AP1: Modern personeelsbeleid

Van 01/01/2020 tot 31/12/2025

	2020		
	Jaarrekening	Eindkredieten	Initiële kredieten
<b>Exploitatie</b>			
Uitgaven	145.992	263.271	265.880
Ontvangsten	121.417	141.292	124.247
Saldo	-24.576	-122.039	-141.633
<b>Investerings</b>			
Uitgaven	0	0	0
Ontvangsten	0	0	0
Saldo	0	0	0
<b>Financiering</b>			
Uitgaven	0	0	0
Ontvangsten	0	0	0
Saldo	0	0	0

### Actie: 2020-00001: Inzetten op "het welbevinden" van de werknemers

Publieke Info:

uitvoeren Actieplan Samen met Pit vooruit, HRM beleid verder uitbouwen (onthaalbrochure nieuwe medewerkers stad en OCMW, aanzetten tot bewegen, werkbaar werk,...)

Van 01/01/2020 tot 31/12/2025

	2020		
	Jaarrekening	Eindkredieten	Initiële kredieten
<b>Exploitatie</b>			
Uitgaven	2.000	3.000	8.000
Ontvangsten	0	0	0
Saldo	-2.000	-3.000	-8.000
<b>Investerings</b>			
Uitgaven	0	0	0
Ontvangsten	0	0	0
Saldo	0	0	0
<b>Financiering</b>			
Uitgaven	0	0	0
Ontvangsten	0	0	0
Saldo	0	0	0

### Actie: 2020-00002: Gepast aanbod aan opleidingen voorzien, ook voor leidinggevendenden

Publieke info:

De wetgeving verandert constant. Relevante opleidingen zijn nodig. Ook opleiding leidinggevendenden is essentieel voor de goede werking van de organisatie.

Van 01/01/2020 tot 31/12/2025

	2020		
	Jaarrekening	Eindkredieten	Initiële kredieten
<b>Exploitatie</b>			
Uitgaven	9.414	41.800	41.800
Ontvangsten	0	0	0
Saldo	-9.414	-41.800	-41.800
<b>Investerings</b>			
Uitgaven	0	0	0
Ontvangsten	0	0	0
Saldo	0	0	0
<b>Financiering</b>			
Uitgaven	0	0	0
Ontvangsten	0	0	0
Saldo	0	0	0



## Actie: 2020-00003: Optimaliseren opvolging ziekte en afwezigheden

### Publieke Info:

Het (langdurig) ziekteverzuim neemt toe. Huidige systeem van ziektecontrole is niet altijd efficiënt. Toekomst :w erken met bradford factor, inzetten op preventie samen met de preventiedienst om langdurig ziekteverzuim te voorkomen,...)

Van 01/01/2020 tot 31/12/2025

### Toelichting evaluatie:

#### Evaluaties:

*Evaluatie 2020: Door het vertrek van een personeelslid op de personeelsdienst in januari en het gegeven dat door de coronacrisis en de zwangerschap van de volgende kandidaat, deze pas kan beginnen eind september, is het niet mogelijk geweest hier werk van te maken. Dit moet in het najaar gebeuren vermits ook de ziektecontroles van certimed hierop afgestemd zijn.*

## Actie: 2020-00054: activering TWE - loonkost artikel 60 (compensatievergoeding)

### Publieke info:

Tewerkstelling van cliënten in kader van een artikel 60 § 7 tewerkstelling of een tewerkstelling in kader van TWE (tijdelijke werkervaring).

Van 01/01/2020 tot 31/12/2025

	2020		
	Jaarrekening	Eindkredieten	Initiële kredieten
<b>Exploitatie</b>			
Uitgaven	194.579	218.471	218.080
Ontvangsten	121.417	141.232	124.247
Saldo	-13.162	-77.239	-91.833
<b>Investerings</b>			
Uitgaven	0	0	0
Ontvangsten	0	0	0
Saldo	0	0	0
<b>Financiering</b>			
Uitgaven	0	0	0
Ontvangsten	0	0	0
Saldo	0	0	0

## Actieplan: AP2: Digitalisering en moderne dienstverlening

Van 01/01/2020 tot 31/12/2025

	2020		
	Jaarrekening	Eindkredieten	Initiële kredieten
<b>Exploitatie</b>			
Uitgaven	0	0	28.000
Ontvangsten	0	0	0
Saldo	0	0	-28.000
<b>Investerings</b>			
Uitgaven	0	0	115.000
Ontvangsten	0	0	0
Saldo	0	0	-115.000
<b>Financiering</b>			
Uitgaven	0	0	0
Ontvangsten	0	0	0
Saldo	0	0	0

## Actie: 2020-00004: Opmaken extern communicatieplan

### Publieke Info:

Uitwerken van een duidelijke huisstijl

Uniformiteit nastreven : zowel analoog als expressief

- heldere hoofding, logo's, templates voor verslagen, brieven, presentaties

- klantenbenadering, wijze van communiceren, onthalen, etc... - cfr. participatiemoment bevolking

Van 01/01/2020 tot 31/12/2025

### Toelichting evaluatie:

#### Evaluaties:

*Evaluatie 2020: Een nieuw logo werd ontworpen en een nieuwe huisstijl ingevoerd.*

*Briefhoofden, omslagen en ander drukwerk is klaar om gedrukt te worden en vervolgens in gebruik genomen te worden. Dit is een eerste stap in de opmaak van een communicatieplan.*

*Evaluatie 2020: De nieuwe huisstijl is ondertussen goed ingeburgerd. Er werden ondertussen nieuwe omslagen, briefhoofden en kaartjes aangekocht conform de nieuwe huisstijl. In 2021 zal de opdracht voor de realisatie van een communicatieplan worden gegund.*

	2020		
	Jaarrekening	Eindkredieten	Initiële kredieten
<b>Exploitatie</b>			
Uitgaven	0	0	2.500
Ontvangsten	0	0	0
Saldo	0	0	-2.500
<b>Investerings</b>			
Uitgaven	0	0	5.000
Ontvangsten	0	0	0
Saldo	0	0	-5.000
<b>Financiering</b>			
Uitgaven	0	0	0
Ontvangsten	0	0	0
Saldo	0	0	0

## Actie: 2020-0005A: Optimaliseren ontsluiting digitaal intern gerichte informatie (bev.)

### Publieke info:

Verslagen toegankelijk voor elke belanghebbende, X-schijf verder uitbouwen en bewaken - cfr participatiemoment bevolking: digitalisering verbeteren, digitaal platform, digitale nieuwsbrief,...;

Van 01/01/2020 tot 31/12/2025

	2020		
	Jaarrekening	Eindkredieten	Initiële kredieten
<b>Exploitatie</b>			
Uitgaven	0	0	25.500
Ontvangsten	0	0	0
Saldo	0	0	-25.500
<b>Investerings</b>			
Uitgaven	0	0	0
Ontvangsten	0	0	0
Saldo	0	0	0
<b>Financiering</b>			
Uitgaven	0	0	0
Ontvangsten	0	0	0
Saldo	0	0	0

## Actie: 2020-0005B: Optimaliseren ontsluiting digitaal intern gerichte informatie (ICT)

Publieke info:

Verslagen toegankelijk voor elke belanghebbende, X-schijf verder uitbouwen en bewaken - cfr participatiemoment bevolking: digitalisering verbeteren, digitaal platform, digitale nieuwsbrief,...;

Van 01/01/2020 tot 31/12/2025

	2020		
	Jaarrekening	Eindkredieten	Initiële kredieten
<b>Exploitatie</b>			
Uitgaven	0	0	0
Ontvangsten	0	0	0
Saldo	0	0	0
<b>Investerings</b>			
Uitgaven	0	0	5.000
Ontvangsten	0	0	0
Saldo	0	0	-5.000
<b>Financiering</b>			
Uitgaven	0	0	0
Ontvangsten	0	0	0
Saldo	0	0	0

## Actie: 2020-0005C: Optimaliseren ontsluiting digitaal intern gerichte informatie (RO)

Van 01/01/2020 tot 31/12/2025

## Actie: 2020-00006: Horizontale implementatie van softwaresystemen

Publieke info:

Bestaande systemen efficiënt gebruiken doorheen de ganse organisatie, digitalisering verbeteren - cfr participatiemoment bevolking

Van 01/01/2020 tot 31/12/2025

## Actie: 2020-00007: Herinrichting onthaal AC als front office

Publieke info:

Efficiënter werken door kleine vragen aan de balie op te lossen; nieuwe werken op afspraak, andere openingsuren, andere werktijden,... - cfr participatiemoment bevolking: dienstverlening op afspraak, uniforme openingsuren, centraal meldpunt voor alle vragen

Van 01/01/2020 tot 31/12/2025

	2020		
	Jaarrekening	Eindkredieten	Initiële kredieten
<b>Exploitatie</b>			
Uitgaven	0	0	0
Ontvangsten	0	0	0
Saldo	0	0	0
<b>Investerings</b>			
Uitgaven	0	0	5.000
Ontvangsten	0	0	0
Saldo	0	0	-5.000
<b>Financiering</b>			
Uitgaven	0	0	0
Ontvangsten	0	0	0
Saldo	0	0	0

## Actie: 2020-00008: Opvolgingsbeleid

Publieke info:

Uitgevaardigde regels/vergunningen, ruimtelijke plannen... ook controleren op naleving o.a. in kader van ruimtelijke ordening, zwerfvuil cfr opmerkingen participatiemoment, geluidsoverlast, grotere inzet stadswacht

Van 01/01/2020 tot 31/12/2025

	2020		
	Jaarrekening	Eindkredieten	Initiële kredieten
<b>Exploitatie</b>			
Uitgaven	0	0	0
Ontvangsten	0	0	0
Saldo	0	0	0
<b>Investerings</b>			
Uitgaven	0	0	100.000
Ontvangsten	0	0	0
Saldo	0	0	-100.000
<b>Financiering</b>			
Uitgaven	0	0	0
Ontvangsten	0	0	0
Saldo	0	0	0

### **Actieplan: AP3: Strategisch patrimoniumbeleid**

Van 01/01/2020 tot 31/12/2025

	2020		
	Jaarrekening	Eindkredieten	Initiële kredieten
<b>Exploitatie</b>			
Uitgaven	85.749	85.749	76.288
Ontvangsten	0	0	0
Saldo	-85.749	-85.749	-76.288
<b>Investerings</b>			
Uitgaven	844.876	844.876	831.000
Ontvangsten	0	0	0
Saldo	-844.876	-844.876	-831.000
<b>Financiering</b>			
Uitgaven	0	0	0
Ontvangsten	0	0	0
Saldo	0	0	0

## Actie: 2020-00009: Kerkenplan

Publieke info:

Vanuit het participatiemoment werd het volgende aangehaald dat mee ingewerkt wordt: actief mee herbestemmen of nevenbestemmen van kerken (uitwerken van een strategische beleidsvisie ondersteunen van de hoofdkerken

Van 01/01/2020 tot 31/12/2025

**Toelichting evaluatie:**

*Evaluaties:*

*Evaluatie 2020: We werkgroep rond het kerkenplan heeft tweemaal vergaderd over lopende herbestemmings- en restauratiedossiers. In 2019 werd de parochiekerk van Broekom herbestemd. Het nevenbestemmingsdossier van Rijkel heeft een toelage van de Vlaamse overheid ontvangen. M.b.t. de parochiekerken van Kerniel en Hendrieken-Voort is een herbestemmingsonderzoek lopende.*

*Evaluatie 2020: M.b.t. het kerkenplan werden volgende acties ondernomen:*

- Terugbetaling lening kerkfabriek Kuttehoven werd in orde gebracht
- Herbestemmingsonderzoek kerk Gors-Opleeuw is opgestart
- Herbestemmingsonderzoek kerk Hendrieken-Voort is afgerond
- Herbestemming kerk Broekom is gerealiseerd
- Restauratiedossier Odulfuskerk in uitvoering (bijna afgerond)
- Nevenbestemmingsdossier kerk Rijkel in voorbereiding

	2020		
	Jaarrekening	Eindkredieten	Initiële kredieten
<b>Exploitatie</b>			
Uitgaven	85.749	85.749	76.289
Ontvangsten	0	0	0
Saldo	-85.749	-85.749	-76.289
<b>Investerings</b>			
Uitgaven	844.876	844.876	831.000
Ontvangsten	0	0	0
Saldo	-844.876	-844.876	-831.000
<b>Financiering</b>			
Uitgaven	0	0	0
Ontvangsten	0	0	0
Saldo	0	0	0

## **Actie: 2020-00010: Onderzoek naar ontwikkeling en optimale benutting van gemeentelijke sites**

### **Publieke info:**

Nieuwland: herbestemmingsproject gericht op de Lonenaar: traject met Bouwmeester en participatieve acties  
Stadshoeve

toekomst wijkhuizen

gemeenschapscentrum

Vanuit het participatiemoment werd het volgende aangehaald dat mee ingewerkt wordt:

toegankelijkheid verhogen

herbestemming van kerken

ter beschikking stellen van vergaderlokalen en een betaalbaar zaalaanbod

Van 01/01/2020 tot 31/12/2025

### **Toelichting evaluatie:**

#### *Evaluaties:*

*Evaluatie 2020: Voor wat Nieuwland betreft, is via de bouwmeester team Omgeving aangesteld om een visietekst uit te werken. Er hebben reeds 3 labs plaats gevonden en zij gaan nu de tekst finaliseren.*

*Voor wat de herbestemming van de kerken betreft, is een onderzoek naar een neven/herbestemming gestart voor de kerk van Gors Opleeuw en van Voort (bijna afgerond).*

#### *Evaluatie 2020: Nieuwland:*

*Het vierde en laatste labo vond plaats op 16/10/2020.*

*Het eindrapport werd voorgelegd aan de gemeenteraadcommissie dd. 10-11-2020.*

*Een globaal ontwerp en uitvoeringsdossier is in opmaak. Een eerste fase, zijnde het soepkeukenproject, wordt afgerond juni 2021.*

#### *Kerken:*

*Voor de kerk van Voort, Kerniel is de herbestemmingsstudie afgerond.*

*Voor de kerk van Rijkel is er een vergunning afgeleverd voor een nevenbestemming.*

*Herbestemmingsstudie in opmaak voor de kerk van Gors-Opleeuw (bijna afgerond).*

*Voor de kerk van Bommershoven is er een depotonderzoek samen met Parcum in uitvoering voor een herbestemming tot depotkerk.*

*De kerk van Broekom is reeds herbestemd.*

*De kerk van Kuttehoven is verkocht. (GR mei)*

*Voor de site OCMWkerk en Graethemkapel is een ontwerp en uitvoeringsdossier in opmaak voor de herbestemming van beide gebouwen. Deze dossiers worden ingediend bij de provincie voor subsidiëring.*

*Als de herbestemmingsonderzoeken van de kerken zijn afgerond, worden deze globaal bekeken, samen met andere gemeenschapsinfrastructuur en zullen er duidelijke beleidskeuzes gemaakt worden in functie van de budgettaire en ruimtelijke mogelijkheden.*

## **Actieplan: AP4: participatie**

Van 01/01/2020 tot 31/12/2025

	2020		
	Jaarrekening	Eindkredieten	Initiële kredieten
<b>Exploitatie</b>			
Uitgaven	0	500	500
Ontvangsten	0	0	0
Saldo	0	-500	-500
<b>Investerings</b>			
Uitgaven	0	0	0
Ontvangsten	0	0	0
Saldo	0	0	0
<b>Financiering</b>			
Uitgaven	0	0	0
Ontvangsten	0	0	0
Saldo	0	0	0

### Actie: 2020-00011: actief en passieve bevraging van de bevolking

Publieke info:

digitale bevraging, globale sectoroverschrijdende bevraging, projectmatig burgers contacteren - cfr participatiemoment bevolkin: feedback communicatie wordt gevraagd over algemene en belangrijke thema's - meer openheid - meer verenigingen uit te nodigen voor inspraakmomenten

Van 01/01/2020 tot 31/12/2025

	2020		
	Jaarrekening	Eindkredieten	Initiële kredieten
<b>Exploitatie</b>			
Uitgaven	0	500	500
Ontvangsten	0	0	0
Saldo	0	-500	-500
<b>Investerings</b>			
Uitgaven	0	0	0
Ontvangsten	0	0	0
Saldo	0	0	0
<b>Financiering</b>			
Uitgaven	0	0	0
Ontvangsten	0	0	0
Saldo	0	0	0

### Strategische doelstelling:: SD2: Ruimte optimaal benutten en inrichten met aandacht voor duurzaamheid, wonen, werken en leven

Van 01/01/2020 tot 31/12/2025

	2020		
	Jaarrekening	Eindkredieten	Initiële kredieten
<b>Exploitatie</b>			
Uitgaven	14.214	62.000	41.150
Ontvangsten	1.969	14.447	14.447
Saldo	-12.045	-47.553	-26.703
<b>Investerings</b>			
Uitgaven	1.118.819	1.099.160	1.795.000
Ontvangsten	189.618	178.263	125.000
Saldo	-929.201	-920.897	-1.670.000
<b>Financiering</b>			
Uitgaven	0	0	0
Ontvangsten	0	0	0
Saldo	0	0	0

## Beleidsdoelstelling: BD2: Landschap en wonen

Kwalitatieve omschrijving: We dragen zorg voor en versterken het unieke landschappelijke en historisch karakter van onze gemeente, met zijn kleine landschapselementen, open ruimte en typische dorpskernen. We zorgen voor woonkwaliteit en voldoende activiteit en beleving.

Van 01/01/2020 tot 31/12/2025

	2020		
	Jaarrekening	Eindkredieten	Initiële kredieten
<b>Exploitatie</b>			
Uitgaven	14.214	57.000	36.150
Ontvangsten	866	13.447	13.447
Saldo	-13.348	-43.553	-22.703
<b>Investerings</b>			
Uitgaven	1.009.093	999.160	775.000
Ontvangsten	167.263	167.263	0
Saldo	-835.829	-831.897	-775.000
<b>Financiering</b>			
Uitgaven	0	0	0
Ontvangsten	0	0	0
Saldo	0	0	0

### Actieplan: AP5: Woonbeleid

Van 01/01/2020 tot 31/12/2025

	2020		
	Jaarrekening	Eindkredieten	Initiële kredieten
<b>Exploitatie</b>			
Uitgaven	0	0	0
Ontvangsten	866	1.000	1.000
Saldo	866	1.000	1.000
<b>Investerings</b>			
Uitgaven	927.996	924.000	500.000
Ontvangsten	167.263	167.263	0
Saldo	-760.673	-756.737	-500.000
<b>Financiering</b>			
Uitgaven	0	0	0
Ontvangsten	0	0	0
Saldo	0	0	0



## Actie: 2020-00012: Strijd tegen leegstand en verkrotting

Publieke info:

Kwaliteitsonderzoeken van woningen (conformiteit) ondernemen

Sensibiliseren naar het terug invullen van leegstaande panden

Sensibiliseren tegen verwaarlozing

Vanuit het participatiemoment werd het volgende aangehaald dat mee ingewerkt wordt:

actief meewerken rond herinvullen van leegstaande panden -> het kader scheppen voor ontwerpers en eigenaars om aan de slag te gaan

Creatief omspringen met leegstaan: kunnen we als stad iets doen om leegstaande panden aantrekkelijk te maken voor potentiële eigenaars?

Van 01/01/2020 tot 31/12/2025

	2020		
	Jaarrekening	Eindkredieten	Initiële kredieten
<b>Exploitatie</b>			
Uitgaven	0	0	0
Ontvangsten	886	1.000	1.000
Saldo	886	1.000	1.000
<b>Investerings</b>			
Uitgaven	0	0	0
Ontvangsten	0	0	0
Saldo	0	0	0
<b>Financiering</b>			
Uitgaven	0	0	0
Ontvangsten	0	0	0
Saldo	0	0	0

## Actie: 2020-00056: Uitgaven in kader van plattelandsfonds

Van 01/01/2020 tot 31/12/2025

	2020		
	Jaarrekening	Eindkredieten	Initiële kredieten
<b>Exploitatie</b>			
Uitgaven	0	0	0
Ontvangsten	0	0	0
Saldo	0	0	0
<b>Investerings</b>			
Uitgaven	927.936	924.000	500.000
Ontvangsten	167.263	167.263	0
Saldo	-760.673	-756.737	-500.000
<b>Financiering</b>			
Uitgaven	0	0	0
Ontvangsten	0	0	0
Saldo	0	0	0

## Actieplan: AP6: Groene ruimte inbedden in de woon- en leefomgeving

Van 01/01/2020 tot 31/12/2025

	2020		
	Jaarrekening	Eindkredieten	Initiële kredieten
<b>Exploitatie</b>			
Uitgaven	0	2.500	2.500
Ontvangsten	0	0	0
Saldo	0	-2.500	-2.500
<b>Investerings</b>			
Uitgaven	75.157	75.160	275.000
Ontvangsten	0	0	0
Saldo	-75.157	-75.160	-275.000
<b>Financiering</b>			
Uitgaven	0	0	0
Ontvangsten	0	0	0
Saldo	0	0	0

**Actie: 2020-0013A: Opwaarderen van speel- en sportpleintjes, speelweiden (Jeugd)**

Publieke info:

cfr participatiemoment bevolking : meer ruimte voor kinderen om vrij en veilig te spelen

Van 01/01/2020 tot 31/12/2025

	2020		
	Jaarrekening	Eindkredieten	Initiële kredieten
<b>Exploitatie</b>			
Uitgaven	0	0	0
Ontvangsten	0	0	0
Saldo	0	0	0
<b>Investerings</b>			
Uitgaven	39.338	39.338	60.000
Ontvangsten	0	0	0
Saldo	-39.338	-39.338	-60.000
<b>Financiering</b>			
Uitgaven	0	0	0
Ontvangsten	0	0	0
Saldo	0	0	0

**Actie: 2020-0013B: Opwaarderen van speel- en sportpleintjes, speelweiden (sport)**

Publieke info:

Cfr. participatiemoment bevolking : meer ruimte voor kinderen om vrij en veilig te spelen

Van 01/01/2020 tot 31/12/2025

	2020		
	Jaarrekening	Eindkredieten	Initiële kredieten
<b>Exploitatie</b>			
Uitgaven	0	0	0
Ontvangsten	0	0	0
Saldo	0	0	0
<b>Investerings</b>			
Uitgaven	18.573	18.573	10.000
Ontvangsten	0	0	0
Saldo	-18.573	-18.573	-10.000
<b>Financiering</b>			
Uitgaven	0	0	0
Ontvangsten	0	0	0
Saldo	0	0	0

## Actie: 2020-0013C: Opwaarderen van speel- en sportpleintjes, speelweiden (omgev.)

### Publieke Info:

Conceptueel werken rond een speelweefsel voor kinderen en jeugd

Vanuit het participatiemoment werd het volgende aangehaald dat mee ingewerkt wordt:  
ruimte voor kinderen en jeugd om veilig en vrij te spelen -> het speelweefsel rond natural play

Van 01/01/2020 tot 31/12/2025

	2020		
	Jaarrekening	Eindkredieten	Initiële kredieten
<b>Exploitatie</b>			
Uitgaven	0	0	0
Ontvangsten	0	0	0
Saldo	0	0	0
<b>Investerings</b>			
Uitgaven	0	0	15.000
Ontvangsten	0	0	0
Saldo	0	0	-15.000
<b>Financiering</b>			
Uitgaven	0	0	0
Ontvangsten	0	0	0
Saldo	0	0	0

## Actie: 2020-0014A: Voldoende groene rustpunten in het stadscentrum (patrim.)

### Publieke info:

Begraafplaatsen vergroenen, vergroening in het algemeen o.a. bij verkavelingen

Inrichten van kwalitatieve buitenruimtes

Vanuit het participatiemoment werd het volgende aangehaald dat mee ingewerkt wordt:  
vergroenen begraafplaatsen

vrijwaren van de open groene ruimte

Van 01/01/2020 tot 31/12/2025

	2020		
	Jaarrekening	Eindkredieten	Initiële kredieten
<b>Exploitatie</b>			
Uitgaven	0	0	0
Ontvangsten	0	0	0
Saldo	0	0	0
<b>Investerings</b>			
Uitgaven	17.246	17.250	160.000
Ontvangsten	0	0	0
Saldo	-17.246	-17.250	-160.000
<b>Financiering</b>			
Uitgaven	0	0	0
Ontvangsten	0	0	0
Saldo	0	0	0

## Actie: 2020-0014B: Voldoende groene rustpunten in het stadscentrum (TD.)

### Publieke Info:

Begraafplaatsen vergroenen, vergroening in het algemeen o.a. bij verkavelingen

Vanuit het participatiemoment werd het volgende aangehaald dat mee ingewerkt wordt:  
begraafplaatsen vergroenen

Van 01/01/2020 tot 31/12/2025

## Actie: 2020-0014C: Voldoende groene rustpunten in het stadscentrum (omgev.)

Publieke info:

Begraafplaatsen vergroenen, vergroening in het algemeen o.a. bij verkavelingen

Inrichten van kwalitatieve buitenruimtes met het oog op diverse belevingen: rust, ontmoeten, Intergenerationeel contact, mijmeren, ...

Sensibiliseren van eigenaars tot het kwalitatief inrichten van buitenruimte.

Vanuit het participatiemoment werd het volgende aangehaald dat mee ingewerkt wordt:

Het vrijwaren van openbaar landschap en doorzichten -> bedachtzaam omspringen met toekomstige verhardingen op openbaar domein

Vergroenen van begraafplaatsen

Van 01/01/2020 tot 31/12/2025

## Actie: 2020-0015A: Centrum fleurig en aantrekkelijk aankleden (TD)

Van 01/01/2020 tot 31/12/2025

	2020		
	Jaarrekening	Eindkredieten	Initiële kredieten
<b>Exploitatie</b>			
Uitgaven	0	2.500	2.500
Ontvangsten	0	0	0
Saldo	0	-2.500	-2.500
<b>Investerings</b>			
Uitgaven	0	0	10.000
Ontvangsten	0	0	0
Saldo	0	0	-10.000
<b>Financiering</b>			
Uitgaven	0	0	0
Ontvangsten	0	0	0
Saldo	0	0	0

## Actie: 2020-0015B: Centrum fleurig en aantrekkelijk aankleden (omgev.)

Publieke info:

Plekken creëren tot samenkomst

Evalueren met historische sites en visievorming rond hoe ze op te waarderen, consolideren

Vanuit het participatiemoment werd het volgende aangehaald dat mee ingewerkt wordt:

meer inzetten op vb. de kerstmarkt en het landelijke karakter van de dorpen -> identiteit proberen in de verf te zetten  
acties tegen zwerfvuil: meer vullbakken

Van 01/01/2020 tot 31/12/2025

	2020		
	Jaarrekening	Eindkredieten	Initiële kredieten
<b>Exploitatie</b>			
Uitgaven	0	0	0
Ontvangsten	0	0	0
Saldo	0	0	0
<b>Investerings</b>			
Uitgaven	0	0	20.000
Ontvangsten	0	0	0
Saldo	0	0	-20.000
<b>Financiering</b>			
Uitgaven	0	0	0
Ontvangsten	0	0	0
Saldo	0	0	0

## Actie: 2020-0015C: Centrum fleurig en aantrekkelijk aankleden (cult.)

Van 01/01/2020 tot 31/12/2025

**Actie: 2020-0015D: Centrum fleurig en aantrekkelijk aankleden (patr.)**

Van 01/01/2020 tot 31/12/2025

**Actieplan: AP7: Lokale economie stimuleren**

Van 01/01/2020 tot 31/12/2025

	2020		
	Jaarrekening	Eindkredieten	Initiële kredieten
<b>Exploitatie</b>			
Uitgaven	3.679	7.500	7.500
Ontvangsten	0	0	0
Saldo	-3.679	-7.500	-7.500
<b>Investerings</b>			
Uitgaven	0	0	0
Ontvangsten	0	0	0
Saldo	0	0	0
<b>Financiering</b>			
Uitgaven	0	0	0
Ontvangsten	0	0	0
Saldo	0	0	0

**Actie: 2020-00016: Evaluatie en bijsturen kermissen en ambulante handel**

Publieke info:

markt, Jaarmarkt, rommelmarkt, promotie centrumkermis, herbekijken deelkermissen.... En eventueel een reglement opmaken

Vanuit het participatiemoment werd het volgende aangehaald dat mee ingewerkt wordt:

-kermissen in deelgemeenten bekijken

Van 01/01/2020 tot 31/12/2025

	2020		
	Jaarrekening	Eindkredieten	Initiële kredieten
<b>Exploitatie</b>			
Uitgaven	0	2.000	2.000
Ontvangsten	0	0	0
Saldo	0	-2.000	-2.000
<b>Investerings</b>			
Uitgaven	0	0	0
Ontvangsten	0	0	0
Saldo	0	0	0
<b>Financiering</b>			
Uitgaven	0	0	0
Ontvangsten	0	0	0
Saldo	0	0	0

## Actie: 2020-00017: Onderzoek hoe we nichehandel kunnen aantrekken

Publieke info:

Aanbod : inspelen op niche-zaken, detailhandel, horeca op maat van de kern en gebruiker (fietscafé, brasserie, cremerie,... )

levendig centrum : aanbod onderzoek - ketens vs detailhandel? Combinatie?

Vanuit het participatiemoment werd het volgende aangehaald dat mee ingewerkt wordt:

actieve rol bij ondersteunen van startende als bestaande ondernemers

Van 01/01/2020 tot 31/12/2025

	2020		
	Jaarrekening	Eindkredieten	Initiële kredieten
<b>Exploitatie</b>			
Uitgaven	3.679	4.500	4.500
Ontvangsten	0	0	0
Saldo	-3.679	-4.500	-4.500
<b>Investerings</b>			
Uitgaven	0	0	0
Ontvangsten	0	0	0
Saldo	0	0	0
<b>Financiering</b>			
Uitgaven	0	0	0
Ontvangsten	0	0	0
Saldo	0	0	0

## Actie: 2020-00018: betrokkenheid tot en bevordering van een ondernemersvriendelijk klimaat

Publieke info:

één ondernemingsraad (economie, landbouw en toerisme) met werkgroep economie, samenwerking ivm bepaalde projecten; verwelcoming -

Vanuit het participatiemoment werd het volgende aangehaald dat mee ingewerkt wordt:

-actieve rol bij ondersteunen van startende als bestaande ondernemers

-samenwerking tussen landbouw en fruitteelt - zie 1 adviesraad

Van 01/01/2020 tot 31/12/2025

	2020		
	Jaarrekening	Eindkredieten	Initiële kredieten
<b>Exploitatie</b>			
Uitgaven	0	1.000	1.000
Ontvangsten	0	0	0
Saldo	0	-1.000	-1.000
<b>Investerings</b>			
Uitgaven	0	0	0
Ontvangsten	0	0	0
Saldo	0	0	0
<b>Financiering</b>			
Uitgaven	0	0	0
Ontvangsten	0	0	0
Saldo	0	0	0

## Actieplan: AP8: Promotie landbouw- en fruitteeltsector

Van 01/01/2020 tot 31/12/2025

	2020		
	Jaarrekening	Eindkredieten	Initiële kredieten
<b>Exploitatie</b>			
Uitgaven	10.535	47.000	26.150
Ontvangsten	0	12.447	12.447
Saldo	-10.595	-34.553	-13.703
<b>Investerings</b>			
Uitgaven	0	0	0
Ontvangsten	0	0	0
Saldo	0	0	0
<b>Financiering</b>			
Uitgaven	0	0	0
Ontvangsten	0	0	0
Saldo	0	0	0

### Actie: 2020-00019: Inzetten op korte keten

Publieke info:

streekproducten promoten,...

Vanuit het participatiemoment werd het volgende aangehaald dat mee ingewerkt wordt:  
-samenwerking met landbouw en fruitteelt onderzoeken

Van 01/01/2020 tot 31/12/2025

### Actie: 2020-00020: Bewustmaken en informeren van de bevolking

Publieke Info:

Binnen bij boerendag,....dag van de landbouw

Van 01/01/2020 tot 31/12/2025

	2020		
	Jaarrekening	Eindkredieten	Initiële kredieten
<b>Exploitatie</b>			
Uitgaven	1.750	7.000	7.000
Ontvangsten	0	0	0
Saldo	-1.750	-7.000	-7.000
<b>Investerings</b>			
Uitgaven	0	0	0
Ontvangsten	0	0	0
Saldo	0	0	0
<b>Financiering</b>			
Uitgaven	0	0	0
Ontvangsten	0	0	0
Saldo	0	0	0

## Actie: 2020-00021: Initiatieven ter ondersteuning van de fruitsector

Publieke Info:

Bestrijden suzukivlieg, kersenvlieg,..

Van 01/01/2020 tot 31/12/2025

	2020		
	Jaarrekening	Eindkredieten	Initiële kredieten
<b>Exploitatie</b>			
Uitgaven	8.785	40.000	19.150
Ontvangsten	0	12.447	12.447
Saldo	-8.785	-27.553	-6.703
<b>Investerings</b>			
Uitgaven	0	0	0
Ontvangsten	0	0	0
Saldo	0	0	0
<b>Financiering</b>			
Uitgaven	0	0	0
Ontvangsten	0	0	0
Saldo	0	0	0

### Beleidsdoelstelling: BD3: Kwaliteitsvolle publieke infrastructuur

Kwalitatieve omschrijving: Kwaliteitsvolle publieke infrastructuur met een goed onderhouden wegennet, rioleringsnet, parkeergelegenheden... is belangrijk.

Van 01/01/2020 tot 31/12/2025

	2020		
	Jaarrekening	Eindkredieten	Initiële kredieten
<b>Exploitatie</b>			
Uitgaven	0	5.000	5.000
Ontvangsten	0	0	0
Saldo	0	-5.000	-5.000
<b>Investerings</b>			
Uitgaven	115.727	100.000	930.000
Ontvangsten	22.955	11.000	125.000
Saldo	-93.372	-89.000	-805.000
<b>Financiering</b>			
Uitgaven	0	0	0
Ontvangsten	0	0	0
Saldo	0	0	0

### Actieplan: AP9: Mobiliteit en toegankelijkheid

Van 01/01/2020 tot 31/12/2025

	2020		
	Jaarrekening	Eindkredieten	Initiële kredieten
<b>Exploitatie</b>			
Uitgaven	0	5.000	5.000
Ontvangsten	0	0	0
Saldo	0	-5.000	-5.000
<b>Investerings</b>			
Uitgaven	115.727	100.000	930.000
Ontvangsten	22.355	11.000	125.000
Saldo	-93.372	-89.000	-805.000
<b>Financiering</b>			
Uitgaven	0	0	0
Ontvangsten	0	0	0
Saldo	0	0	0



## Actie: 2020-00022: Opmaken en uitvoeren nieuw mobiliteitsplan

### Publieke info:

Parkeren, openbaar vervoer, trage wegen, wegen centrum

Vanuit het participatiemoment werd het volgende aangehaald dat mee ingewerkt wordt:

veilige fietsverbindingen

aanleg stoepen

gescheiden fietsruimtes

bewonersparkeren onderzoeken

toegankelijkheid voor ouderen en mindervaliden

verkeerssituaties aan de scholen: vb kiss and ride zones, parkeerplaatsen, fietsstroken

verkeersremmende initiatieven

Van 01/01/2020 tot 31/12/2025

### Toelichting evaluatie:

#### Evaluaties:

*Evaluatie 2020: Er werd een overheidsopdracht gehouden om een bureau aan te stellen voor de begeleiding maar er waren geen kandidaturen. Thans heeft Peter Govaerts aangegeven dit te willen doen ; er wordt gewacht op zijn prijsopbod.*

*Evaluatie 2020: In 2020 werd de procedure opgestart om een firma aan te stellen om onderzoek en studie te doen rond de mobiliteit met het oog op de verbetering van de verkeersafwikkeling in en rond Borgloon centrum. In 2021 zal de gunning gebeuren.*

	2020		
	Jaarrekening	Eindkredieten	Initiële kredieten
<b>Exploitatie</b>			
Uitgaven	0	0	0
Ontvangsten	0	0	0
Saldo	0	0	0
<b>Investerings</b>			
Uitgaven	0	0	0
Ontvangsten	0	0	15.000
Saldo	0	0	15.000
<b>Financiering</b>			
Uitgaven	0	0	0
Ontvangsten	0	0	0
Saldo	0	0	0

## Actie: 2020-00023: Uitbouwen veilige schoolomgeving

Publieke info:

Octopusproject

Vanuit het participatiemoment werd het volgende aangehaald dat mee ingewerkt wordt:

kiss and ride zones inbouwen

geschelden fietsstroken

parkeerzones

Van 01/01/2020 tot 31/12/2025

	2020		
	Jaarrekening	Eindkredieten	Initiële kredieten
<b>Exploitatie</b>			
Uitgaven	0	0	0
Ontvangsten	0	0	0
Saldo	0	0	0
<b>Investerings</b>			
Uitgaven	0	0	0
Ontvangsten	11.704	11.000	10.000
Saldo	11.704	11.000	10.000
<b>Financiering</b>			
Uitgaven	0	0	0
Ontvangsten	0	0	0
Saldo	0	0	0

## Actie: 2020-00024: Uitvoeren toegankelijkheidsconvenant

Van 01/01/2020 tot 31/12/2025

## Actie: 2020-00025: Het Fruitspoor inzetten als regionaal ontwikkelingsspoor(RO)

Van 01/01/2020 tot 31/12/2025

	2020		
	Jaarrekening	Eindkredieten	Initiële kredieten
<b>Exploitatie</b>			
Uitgaven	0	5.000	5.000
Ontvangsten	0	0	0
Saldo	0	-5.000	-5.000
<b>Investerings</b>			
Uitgaven	0	0	15.000
Ontvangsten	0	0	0
Saldo	0	0	-15.000
<b>Financiering</b>			
Uitgaven	0	0	0
Ontvangsten	0	0	0
Saldo	0	0	0

## Actie: 2020-0025B: Het Fruitspoor inzetten als regionaal ontwikkelingsspoor(TD)

Van 01/01/2020 tot 31/12/2025

## Actie: 2020-0026A: Fietsnetwerk verder uitbouwen (TD)

Publieke info:

Fietsstraten, fietspaden...

Van 01/01/2020 tot 31/12/2025

	2020		
	Jaarrekening	Eindkredieten	Initiële kredieten
<b>Exploitatie</b>			
Uitgaven	0	0	0
Ontvangsten	0	0	0
Saldo	0	0	0
<b>Investerings</b>			
Uitgaven	115.727	100.000	5.000
Ontvangsten	10.651	0	0
Saldo	-105.076	-100.000	-5.000
<b>Financiering</b>			
Uitgaven	0	0	0
Ontvangsten	0	0	0
Saldo	0	0	0

## Actie: 2020-0026B: Fietsnetwerk verder uitbouwen (omgev.)

Publieke info:

Fietsstraten, fietspaden beter inrichten

Vanuit het participatiemoment werd het volgende aangehaald dat mee ingewerkt wordt:

fietsparkings voorzien

meer gescheiden fietspaden voorzien

verkeersremmende initiatieven

Van 01/01/2020 tot 31/12/2025

	2020		
	Jaarrekening	Eindkredieten	Initiële kredieten
<b>Exploitatie</b>			
Uitgaven	0	0	0
Ontvangsten	0	0	0
Saldo	0	0	0
<b>Investerings</b>			
Uitgaven	0	0	910.000
Ontvangsten	0	0	100.000
Saldo	0	0	-810.000
<b>Financiering</b>			
Uitgaven	0	0	0
Ontvangsten	0	0	0
Saldo	0	0	0

## Beleidsdoelstelling: BD4: Milieu en Klimaat

Kwalitatieve omschrijving: De zorg voor de omgeving waarin we opgroeien en leven is een permanent aandachtspunt, waarbij we streven naar een klimaatneutrale gemeente.

Van 01/01/2020 tot 31/12/2025

	2020		
	Jaarrekening	Eindkredieten	Initiële kredieten
<b>Exploitatie</b>			
Uitgaven	0	0	0
Ontvangsten	508	1.000	1.000
Saldo	508	1.000	1.000
<b>Investerings</b>			
Uitgaven	0	0	90.000
Ontvangsten	0	0	0
Saldo	0	0	-90.000
<b>Financiering</b>			
Uitgaven	0	0	0
Ontvangsten	0	0	0
Saldo	0	0	0

### Actieplan: AP10: Propere en klimaatneutrale gemeente

Van 01/01/2020 tot 31/12/2025

	2020		
	Jaarrekening	Eindkredieten	Initiële kredieten
<b>Exploitatie</b>			
Uitgaven	0	0	0
Ontvangsten	508	1.000	1.000
Saldo	508	1.000	1.000
<b>Investerings</b>			
Uitgaven	0	0	90.000
Ontvangsten	0	0	0
Saldo	0	0	-90.000
<b>Financiering</b>			
Uitgaven	0	0	0
Ontvangsten	0	0	0
Saldo	0	0	0

### Actie: 2020-0027A: Uitvoeren klimaatactieplan(RO)

Van 01/01/2020 tot 31/12/2025

#### Toelichting evaluatie:

##### Evaluaties:

##### Evaluatie 2020: Algemeen:

- Uitvoering ruilverkaveling Jesseren;
- Aanleg gescheiden riolering;
- Aanplant klimaatbomen;
- Ontharding openbaar domein ;
- Aangepast bermbeheer;
- Alternatieve wijze groenonderhoud;
- Renovatie sporthal

##### Specifiek voor 2020:

- Aankoop elektrische voertuigen
- Buitenverlichting AC omgevormd naar LED verlichting
- Nieuwbouw TD volledig energiezuinig, overal LED verlichting

## Actie: 2020-0027B: Uitvoeren klimaatactieplan(TD)

Van 01/01/2020 tot 31/12/2025

### Toelichting evaluatie:

#### Evaluaties:

Evaluatie 2020: De procedure werd opgestart in 2020 voor aankoop van 3 elektrische voertuigen en levering gebeurt in 2021: het krediet werd daarom naar 2021 verschoven.

## Actie: 2020-00028: Actief beleid rond zwerfvuil en sluikstorten

### Publieke info:

Mooimakers, sensibiliseringsborden, vermijden van plastic

Vanuit het participatiemoment werd het volgende aangehaald dat mee ingewerkt wordt: voldoende vuilbakken plaatsen

Van 01/01/2020 tot 31/12/2025

	2020		
	Jaarrekening	Eindkredieten	Initiële kredieten
<b>Exploitatie</b>			
Uitgaven	0	0	0
Ontvangsten	503	1.000	1.000
Saldo	503	1.000	1.000
<b>Investerings</b>			
Uitgaven	0	0	0
Ontvangsten	0	0	0
Saldo	0	0	0
<b>Financiering</b>			
Uitgaven	0	0	0
Ontvangsten	0	0	0
Saldo	0	0	0

## Strategische doelstelling:: SD3: Vrijtijdsbeleving voor iedereen

Van 01/01/2020 tot 31/12/2025

	2020		
	Jaarrekening	Eindkredieten	Initiële kredieten
<b>Exploitatie</b>			
Uitgaven	226.923	348.328	423.850
Ontvangsten	37.837	56.000	75.850
Saldo	-189.087	-292.328	-348.000
<b>Investerings</b>			
Uitgaven	0	0	105.000
Ontvangsten	20.000	20.000	0
Saldo	20.000	20.000	-105.000
<b>Financiering</b>			
Uitgaven	0	0	0
Ontvangsten	0	0	0
Saldo	0	0	0

## Beleidsdoelstelling: BD5: Vrije tijdsbeleving

Kwalitatieve omschrijving: We bouwen de gemeente verder uit tot een bruisende gemeenschap met een toegankelijk vrijetijdsaanbod. We willen zoveel mogelijk inwoners en gasten stimuleren, motiveren en begeleiden naar de vrijetijdsbeleving.

Van 01/01/2020 tot 31/12/2025

	2020		
	Jaarrekening	Eindkredieten	Initiële kredieten
<b>Exploitatie</b>			
Uitgaven	226.923	348.328	423.850
Ontvangsten	37.837	56.000	75.850
Saldo	-189.087	-292.328	-348.000
<b>Investerings</b>			
Uitgaven	0	0	105.000
Ontvangsten	20.000	20.000	0
Saldo	20.000	20.000	-105.000
<b>Financiering</b>			
Uitgaven	0	0	0
Ontvangsten	0	0	0
Saldo	0	0	0

### Actieplan: AP11: Vrijetijdsdiensten integreren

Van 01/01/2020 tot 31/12/2025

	2020		
	Jaarrekening	Eindkredieten	Initiële kredieten
<b>Exploitatie</b>			
Uitgaven	0	500	2.000
Ontvangsten	0	0	0
Saldo	0	-500	-2.000
<b>Investerings</b>			
Uitgaven	0	0	0
Ontvangsten	0	0	0
Saldo	0	0	0
<b>Financiering</b>			
Uitgaven	0	0	0
Ontvangsten	0	0	0
Saldo	0	0	0

**Actie: 2020-00029: uitbouwen van één fysieke vrijetijdsdienst/ vrijetijdsloket, uitleendienst, eenvormige communicatie**

**Publieke info:**

Onderzoek site Nieuwland of huidige site TD of, ... Organogram en/of functie-invulling praktisch bekijken, waarbij medewerkers voor de hele vrijetijdsdienst werkzaam zijn en niet enkel binnen hun domein actief blijven  
Eén gecentraliseerd eerstelijns-evenementenloket gekoppeld aan vrijetijdsdiensten

Van 01/01/2020 tot 31/12/2025

**Toelichting evaluatie:**

*Evaluaties:*

*Evaluatie 2020: De vrijetijdsdiensten: sport, jeugd en cultuur, zullen onderdak krijgen in het Brigittijnenklooster. De verschillende diensten hebben hun noden in kaart gebracht. Tijdens de volgende maanden gaan we naar een effectief ontwerp mbt de functionele inrichting van het klooster.*

*Evaluatie 2020: De vrijetijdsdiensten: sport, jeugd en cultuur, zullen onderdak krijgen in het Brigittijnenklooster. De verschillende diensten hebben hun noden in kaart gebracht en in overleg met de architecten en het beleid werd er een voorstel tot inplanting besproken. Tijdens de volgende maanden wordt dit dossier geconcretiseerd. Vrijetijdsoverleg gebeurt momenteel op MT-niveau en op informeel niveau. Eengemaakte vrijetijdscommunicatie is in verdere ontwikkeling (vrijetijdsgids, social media en UITinBorgloon).*

	2020		
	Jaarrekening	Eindkredieten	Initiële kredieten
<b>Exploitatie</b>			
Uitgaven	0	500	2.000
Ontvangsten	0	0	0
Saldo	0	-500	-2.000
<b>Investerings</b>			
Uitgaven	0	0	0
Ontvangsten	0	0	0
Saldo	0	0	0
<b>Financiering</b>			
Uitgaven	0	0	0
Ontvangsten	0	0	0
Saldo	0	0	0

**Actie: 2020-00030: Project monolieten herdefiniëren en erfgoed/kunst/cultuurgerelateerde informatiebrengen**

**Publieke info:**

Herbekijken project monolieten die thans in het straatbeeld staan (vervangen, bijkomende,.....)

Van 01/01/2020 tot 31/12/2025

**Actieplan: AP12: Breed vrijetijdsaanbod realiseren**

Van 01/01/2020 tot 31/12/2025

	2020		
	Jaarrekening	Eindkredieten	Initiële kredieten
<b>Exploitatie</b>			
Uitgaven	204.503	317.803	394.850
Ontvangsten	33.890	51.000	64.850
Saldo	-170.613	-266.803	-330.000
<b>Investerings</b>			
Uitgaven	0	0	105.000
Ontvangsten	20.000	20.000	0
Saldo	20.000	20.000	-105.000
<b>Financiering</b>			
Uitgaven	0	0	0
Ontvangsten	0	0	0
Saldo	0	0	0

### Actie: 2020-0031A: Doelgroepenprogrammatie (bib.)

Publieke info:

Gezinsprogrammatie, sociale doelgroep... andersvaliden, kids-ouders, over verschillende vrijetijdsdomeinen heen ,  
bvb. Family-fundag

cfr. participatiemoment bevolking : focus op verschillende nationaliteiten, programmatie senioren,....

Van 01/01/2020 tot 31/12/2025

	2020		
	Jaarrekening	Eindkredieten	Initiële kredieten
<b>Exploitatie</b>			
Uitgaven	81.695	99.350	301.550
Ontvangsten	0	0	29.350
Saldo	-81.695	-99.350	-272.200
<b>Investerings</b>			
Uitgaven	0	0	5.000
Ontvangsten	0	0	0
Saldo	0	0	-5.000
<b>Financiering</b>			
Uitgaven	0	0	0
Ontvangsten	0	0	0
Saldo	0	0	0



## Actie: 2020-0031B: Doelgroepenprogrammatie (cult.)

Publieke info:

Gezinsprogrammatie, sociale doelgroep... andersvaliden, kids-ouders, over verschillende vrijetijdsdomeinen heen ,  
bvb. Family-fundag

cfr. participatiemoment bevolking : focus op verschillende nationaliteiten, programmatie senioren,....

Van 01/01/2020 tot 31/12/2025

	2020		
	Jaarrekening	Eindkredieten	Initiële kredieten
<b>Exploitatie</b>			
Uitgaven	42.111	74.600	0
Ontvangsten	1.587	500	0
Saldo	-40.524	-74.100	0
<b>Investerings</b>			
Uitgaven	0	0	0
Ontvangsten	0	0	0
Saldo	0	0	0
<b>Financiering</b>			
Uitgaven	0	0	0
Ontvangsten	0	0	0
Saldo	0	0	0

## Actie: 2020-0031C: Doelgroepenprogrammatie (sport)

Publieke info:

Gezinsprogrammatie, sociale doelgroep... andersvaliden, kids-ouders, over verschillende vrijetijdsdomeinen heen ,  
bvb. Family-fundag

cfr. participatiemoment bevolking : focus op verschillende nationaliteiten, programmatie senioren,....

Van 01/01/2020 tot 31/12/2025

	2020		
	Jaarrekening	Eindkredieten	Initiële kredieten
<b>Exploitatie</b>			
Uitgaven	23.664	35.750	0
Ontvangsten	1.931	5.000	0
Saldo	-21.733	-30.750	0
<b>Investerings</b>			
Uitgaven	0	0	0
Ontvangsten	0	0	0
Saldo	0	0	0
<b>Financiering</b>			
Uitgaven	0	0	0
Ontvangsten	0	0	0
Saldo	0	0	0

## Actie: 2020-0031D: Doelgroepenprogrammatie (jeugd)

Publieke info:

Gezinsprogrammatie, sociale doelgroep... andersvaliden, kids-ouders, over verschillende vrijetijdsdomeinen heen ,  
bvb. Family-fundag

cfr. participatiemoment bevolking : focus op verschillende nationaliteiten,....

Van 01/01/2020 tot 31/12/2025

	2020		
	Jaarrekening	Eindkredieten	Initiële kredieten
<b>Exploitatie</b>			
Uitgaven	36.269	46.445	0
Ontvangsten	7.998	10.000	0
Saldo	-28.271	-36.445	0
<b>Investerings</b>			
Uitgaven	0	0	0
Ontvangsten	0	0	0
Saldo	0	0	0
<b>Financiering</b>			
Uitgaven	0	0	0
Ontvangsten	0	0	0
Saldo	0	0	0

## Actie: 2020-00032: Aantrekken van partners voor de (mede)realisatie van vrijetijdsprogrammatie

Publieke info:

Partners zoeken die instaan voor de organisatie van evenementen of meehelpen organiseren van evenementen

Van 01/01/2020 tot 31/12/2025

## Actie: 2020-00033: Bibliotheek verder uitbouwen tot een toegankelijke ontmoetingsplaats

Publieke info:

Herdefiniëren openingsmomenten bib, bib aan huis, ruilbib, popup-bib, uitbreiding collectie en e-books, kunstuitleen, openwerken leeszaal,....

cfr. participatiemoment bevolking :

Van 01/01/2020 tot 31/12/2025

	2020		
	Jaarrekening	Eindkredieten	Initiële kredieten
<b>Exploitatie</b>			
Uitgaven	2.614	6.258	6.900
Ontvangsten	0	0	0
Saldo	-2.614	-6.258	-6.900
<b>Investerings</b>			
Uitgaven	0	0	0
Ontvangsten	0	0	0
Saldo	0	0	0
<b>Financiering</b>			
Uitgaven	0	0	0
Ontvangsten	0	0	0
Saldo	0	0	0

**Actie: 2020-00034: Nieuw kunstproject organiseren in open ruimte**

Van 01/01/2020 tot 31/12/2025

	2020		
	Jaarrekening	Eindkredieten	Initiële kredieten
<b>Exploitatie</b>			
Uitgaven	0	15.000	15.000
Ontvangsten	0	0	0
Saldo	0	-15.000	-15.000
<b>Investerings</b>			
Uitgaven	0	0	0
Ontvangsten	0	0	0
Saldo	0	0	0
<b>Financiering</b>			
Uitgaven	0	0	0
Ontvangsten	0	0	0
Saldo	0	0	0

**Actie: 2020-00035: Centrale jeugdvoetbalinfrastructuur organiseren**

Van 01/01/2020 tot 31/12/2025

**Toelichting evaluatie:***Evaluaties:*

*Evaluatie 2020: Een visienota voor de sportsite Tivoll met knelpunten en toekomstvisie werd reeds opgesteld en goed gekeurd door het schepencollege. De nodige overlegmomenten zullen nu georganiseerd worden om tot een ontwerp te komen.*

*Evaluatie 2020: Er werd een oproep gedaan naar alle inwoners van Borgloon omtrent deelname aan de werkgroep omtrent de realisatie van een vernieuwde sportsite Tivoll.*

*Ondertussen heeft het 1ste online overleg plaatsgevonden op woensdag 17 maart 2021 met een 15-tal geïnteresseerden (individueel en sportverenigingen)*

*Er wordt een volgende meeting gepland op dinsdag 30 maart 2021 waarbij enkel de voetbalverenigingen worden uitgenodigd om hun noden en wensen te bespreken.*

*Hierna zal bekeken worden in welke mate dit kan ingepast worden.*

	2020		
	Jaarrekening	Eindkredieten	Initiële kredieten
<b>Exploitatie</b>			
Uitgaven	0	0	0
Ontvangsten	0	0	0
Saldo	0	0	0
<b>Investerings</b>			
Uitgaven	0	0	100.000
Ontvangsten	0	0	0
Saldo	0	0	-100.000
<b>Financiering</b>			
Uitgaven	0	0	0
Ontvangsten	0	0	0
Saldo	0	0	0

## Actie: 2020-00036: Een interactief jongerenplatform uitbouwen

Publieke info:

Inspraakmogelijkheden voor jongeren  
cfr. inspraakmoment bevolking

Van 01/01/2020 tot 31/12/2025

	2020		
	Jaarrekening	Eindkredieten	Initiële kredieten
<b>Exploitatie</b>			
Uitgaven	0	400	400
Ontvangsten	0	0	0
Saldo	0	-400	-400
<b>Investerings</b>			
Uitgaven	0	0	0
Ontvangsten	0	0	0
Saldo	0	0	0
<b>Financiering</b>			
Uitgaven	0	0	0
Ontvangsten	0	0	0
Saldo	0	0	0

## Actie: 2020-00037: Realisatie Belevingscentrum 1000 jaar Graafschap Loon

Publieke info:

In de neogotische kapel een belevingscentrum reallseren over de geschiedenis van het graafschap loon (1018-1366)

Van 01/01/2020 tot 31/12/2025

Toelichting evaluatie:

*Evaluaties:*

*Evaluatie 2020: Het concept voor het belevingscentrum "1000 jaar Graafschap Loon" is klaar. De nodige financiële middelen dienen gezocht te worden.*

*Evaluatie 2020: De dienst overheidsopdrachten was bezig met de aanstelling van de ontwerper voor de realisatie van het Belevingscentrum. Deze werd in januari 2021 aangesteld.*

*Er werd een projectvoorstel ingediend voor een extra subsidie bij de Provincie Limburg. Het project werd goedgekeurd en op de shortlist geplaatst. Nu is er 1 jaar de tijd om een volledig uitvoeringsdossier op te maken. Om tijdig te kunnen ingediend te worden dient het door de gemeenteraad van juni 2021 goedgekeurd te worden.*

	2020		
	Jaarrekening	Eindkredieten	Initiële kredieten
<b>Exploitatie</b>			
Uitgaven	18.150	46.000	71.000
Ontvangsten	22.375	35.500	35.500
Saldo	4.225	-10.500	-35.500
<b>Investerings</b>			
Uitgaven	0	0	0
Ontvangsten	20.000	20.000	0
Saldo	20.000	20.000	0
<b>Financiering</b>			
Uitgaven	0	0	0
Ontvangsten	0	0	0
Saldo	0	0	0

## Actieplan: AP13: Het landschap en Stroopsite als troef uitspelen in vrijetijdsbeleving

Van 01/01/2020 tot 31/12/2025

	2020		
	Jaarrekening	Eindkredieten	Initiële kredieten
<b>Exploitatie</b>			
Uitgaven	10.230	19.525	16.500
Ontvangsten	3.947	5.000	11.000
Saldo	-6.283	-14.525	-5.500
<b>Investerings</b>			
Uitgaven	0	0	0
Ontvangsten	0	0	0
Saldo	0	0	0
<b>Financiering</b>			
Uitgaven	0	0	0
Ontvangsten	0	0	0
Saldo	0	0	0

**Actie: 2020-00038: Wandelen en fietsen blijven promoten door in te zetten op extra beleving langs wandel-en fietsroutes**

Publieke info:

proevertjestocht, eindseizoenswandeling, stiltewandeling, dauwwandeling, blotevoetenwandeling, Bloesemlounges, hotspots belichten,..... extra beleving langs wandelwegen en fietsroutes aanmoedigen,....

Cfr. participatiemoment bevolking : herdenken en nieuwe initiatieven ter promotie van kunst in de open ruimte

Van 01/01/2020 tot 31/12/2025

	2020		
	Jaarrekening	Eindkredieten	Initiële kredieten
<b>Exploitatie</b>			
Uitgaven	10.230	19.525	16.500
Ontvangsten	3.947	5.000	11.000
Saldo	-6.283	-14.525	-5.500
<b>Investerings</b>			
Uitgaven	0	0	0
Ontvangsten	0	0	0
Saldo	0	0	0
<b>Financiering</b>			
Uitgaven	0	0	0
Ontvangsten	0	0	0
Saldo	0	0	0

**Actie: 2020-00039: Activiteiten ontplooiën ter promotie van de stroopsite**

Publieke info:

workshops en arrangementen uitwerken, aanvullende/bijkomende tentoonstellingen en updates, idem voor Loons Plein

cfr. participatiemoment bevolking : parels van Borgloon blijven in het daglicht zetten.

Van 01/01/2020 tot 31/12/2025

**Actieplan: AP14: Samenwerking met toeristische partners**

Van 01/01/2020 tot 31/12/2025

	2020		
	Jaarrekening	Eindkredieten	Initiële kredieten
<b>Exploitatie</b>			
Uitgaven	12.190	10.500	10.500
Ontvangsten	0	0	0
Saldo	-12.190	-10.500	-10.500
<b>Investerings</b>			
Uitgaven	0	0	0
Ontvangsten	0	0	0
Saldo	0	0	0
<b>Financiering</b>			
Uitgaven	0	0	0
Ontvangsten	0	0	0
Saldo	0	0	0

**Actie: 2020-00040: Uitbouw toeristische dienst als TOL**

**Publieke info:**

Toerisme Borgloon uitbouwen als een toeristisch onthaal kantoor Limburg - kan nu aangezien er naast de openingsuren 7/7 ook een extra beleving gekoppeld is aan het onthaal.

cfr participatiemoment bevolking : huidige activiteiten en aanbod introduceren aan de ruime regio

Van 01/01/2020 tot 31/12/2025

	2020		
	Jaarrekening	Eindkredieten	Initiële kredieten
<b>Exploitatie</b>			
Uitgaven	12.190	10.500	10.500
Ontvangsten	0	0	0
Saldo	-12.190	-10.500	-10.500
<b>Investerings</b>			
Uitgaven	0	0	0
Ontvangsten	0	0	0
Saldo	0	0	0
<b>Financiering</b>			
Uitgaven	0	0	0
Ontvangsten	0	0	0
Saldo	0	0	0

**Actie: 2020-00041: Onderzoek naar verdere samenwerking met verblijven en horeca**

**Publieke info:**

Kijken hoe we verder kunnen samenwerken

Van 01/01/2020 tot 31/12/2025

## Strategische doelstelling:: SD4: Zorgzaam samenleven en ontwikkelen

Van 01/01/2020 tot 31/12/2025

	2020		
	Jaarrekening	Eindkredieten	Initiële kredieten
<b>Exploitatie</b>			
Uitgaven	59.490	79.325	75.168
Ontvangsten	22.728	14.621	14.621
Saldo	-36.762	-58.704	-60.547
<b>Investerings</b>			
Uitgaven	17.902	18.000	100.000
Ontvangsten	0	0	0
Saldo	-17.902	-18.000	-100.000
<b>Financiering</b>			
Uitgaven	0	0	0
Ontvangsten	0	0	0
Saldo	0	0	0

### Beleidsdoelstelling: BD6: Welzijn

Kwalitatieve omschrijving: We optimaliseren het welzijnsbeleid en stimuleren onze inwoners tot een gezonde levensstijl.

Van 01/01/2020 tot 31/12/2025

	2020		
	Jaarrekening	Eindkredieten	Initiële kredieten
<b>Exploitatie</b>			
Uitgaven	59.490	79.325	75.168
Ontvangsten	22.728	14.621	14.621
Saldo	-36.762	-58.704	-60.547
<b>Investerings</b>			
Uitgaven	17.902	18.000	100.000
Ontvangsten	0	0	0
Saldo	-17.902	-18.000	-100.000
<b>Financiering</b>			
Uitgaven	0	0	0
Ontvangsten	0	0	0
Saldo	0	0	0

### Actieplan: AP15: Investeren in een netwerk van professionele hulp- en dienstverleners

Van 01/01/2020 tot 31/12/2025

	2020		
	Jaarrekening	Eindkredieten	Initiële kredieten
<b>Exploitatie</b>			
Uitgaven	7.556	10.000	10.000
Ontvangsten	0	0	0
Saldo	-7.556	-10.000	-10.000
<b>Investerings</b>			
Uitgaven	0	0	0
Ontvangsten	0	0	0
Saldo	0	0	0
<b>Financiering</b>			
Uitgaven	0	0	0
Ontvangsten	0	0	0
Saldo	0	0	0

## Actie: 2020-00042: Overleg tussen alle aanbieders van huisvesting en thuiszorg gericht op senioren

Publieke Info:

Aangezien Borgloon een vergrijzende stad is willen we de aanbieders van huisvesting en thuiszorg voor senioren in kaart brengen om daarna in overleg te gaan en indien mogelijk samenwerkingen op te zetten.

Van 01/01/2020 tot 31/12/2025

## Actie: 2020-00043: Onderzoek naar mogelijke partners

Publieke info:

Er zal onderzocht worden of het in de toekomst mogelijk is om partnerschappen op te bouwen met betrekking tot de uitbating van ons woonzorgcentrum.

Van 01/01/2020 tot 31/12/2025

## Actie: 2020-00044: Eerste lijnszone + huis van het kind

Publieke info:

De Vlaamse overheid verplicht de lokale overheden om sterk in te zetten op de samenwerking met andere hulpverleners en om op die manier te zorgen voor een effectieve en kwalitatieve eerste lijn waar de burger centraal staat en die toegankelijk is voor iedereen.

In de uitbouw van ELZ Haspengouw hechten alle partners prioritair aandacht aan: multidisciplinaire en interdisciplinaire samenwerking, kringwerking, sociale kaart, afstemming van het zorgaanbod en ondersteuning bij het geïntegreerd breed onthaal (GBO). We zetten in op buurtgerichte projectwerking en hechten belang aan multidisciplinaire bijscholingen en (informele) bijeenkomsten.

Ook het huis van het kind Haspengouw zal verder uitgebouwd worden om op die manier nog meer aandacht te hebben voor kinderen in de samenleving.

Van 01/01/2020 tot 31/12/2025

	2020		
	Jaarrekening	Eindkredieten	Initiële kredieten
<b>Exploitatie</b>			
Uitgaven	7.556	10.000	10.000
Ontvangsten	0	0	0
Saldo	-7.556	-10.000	-10.000
<b>Investerings</b>			
Uitgaven	0	0	0
Ontvangsten	0	0	0
Saldo	0	0	0
<b>Financiering</b>			
Uitgaven	0	0	0
Ontvangsten	0	0	0
Saldo	0	0	0

## Actieplan: AP16: Strijd tegen vereenzaming

Van 01/01/2020 tot 31/12/2025



	2020		
	Jaarrekening	Eindkredieten	Initiële kredieten
<b>Exploitatie</b>			
Uitgaven	-91	1.887	1.887
Ontvangsten	645	996	996
Saldo	736	-891	-891
<b>Investerings</b>			
Uitgaven	17.902	18.000	100.000
Ontvangsten	0	0	0
Saldo	-17.902	-18.000	-100.000
<b>Financiering</b>			
Uitgaven	0	0	0
Ontvangsten	0	0	0
Saldo	0	0	0

### Actie: 2020-00045: Nieuwe cafetaria WZC (als ontmoetingsruimte)

#### Publieke info:

Op de site van het OCMW zal een nieuwe cafetaria gebouwd worden voor het woonzorgcentrum. Deze cafetaria zal eveneens dienen als ontmoetingscentrum. Dit als gemeentelijke initiatief om mensen samen te brengen (zie participatiemoment)

Van 01/01/2020 tot 31/12/2025

#### Toelichting evaluatie:

##### Evaluaties:

*Evaluatie 2020: Er werd een werkgroep samengesteld die zal samenkomen in september voor de eerste keer. De vroegere overeenkomst met PSK is minnelijk beëdigd en een nieuwe procedure om een ontwerper aan te stellen, zal opgestart worden.*

*Evaluatie 2020: De dienst overheidsopdrachten was bezig met de aanstelling van een ontwerper voor de OCMW Site. Er zal gezocht worden naar 1 ontwerper die tevens zal instaan voor het ontwerp van het beleevingscentrum aangezien dit allemaal op 1 locatie is. Deze ontwerper werd in januari 2021 aangesteld.*

	2020		
	Jaarrekening	Eindkredieten	Initiële kredieten
<b>Exploitatie</b>			
Uitgaven	0	0	0
Ontvangsten	0	0	0
Saldo	0	0	0
<b>Investerings</b>			
Uitgaven	17.902	18.000	100.000
Ontvangsten	0	0	0
Saldo	-17.902	-18.000	-100.000
<b>Financiering</b>			
Uitgaven	0	0	0
Ontvangsten	0	0	0
Saldo	0	0	0

## Actie: 2020-00046: Uitbouw dienstencentrum (met vrijwilligers)

Publieke info:

In de cafetaria van het woonzorgcentrum zal een dienstencentrum uitgebouwd worden. Er zullen activiteiten aangeboden worden (leeshoek, kaartnamiddag,..). de vrijwilligerswerking zal onder de loep genomen worden en verder uitgebouwd worden. (vfr. participatiemoment)

Van 01/01/2020 tot 31/12/2025

	2020		
	Jaarrekening	Eindkredieten	Initiële kredieten
<b>Exploitatie</b>			
Uitgaven	-91	1.887	1.887
Ontvangsten	645	996	996
Saldo	736	-891	-891
<b>Investerings</b>			
Uitgaven	0	0	0
Ontvangsten	0	0	0
Saldo	0	0	0
<b>Financiering</b>			
Uitgaven	0	0	0
Ontvangsten	0	0	0
Saldo	0	0	0

### **Actieplan: AP17: Armoede structureel aanpakken**

Van 01/01/2020 tot 31/12/2025

	2020		
	Jaarrekening	Eindkredieten	Initiële kredieten
<b>Exploitatie</b>			
Uitgaven	51.947	60.538	60.381
Ontvangsten	22.083	13.625	13.625
Saldo	-29.864	-46.913	-46.756
<b>Investerings</b>			
Uitgaven	0	0	0
Ontvangsten	0	0	0
Saldo	0	0	0
<b>Financiering</b>			
Uitgaven	0	0	0
Ontvangsten	0	0	0
Saldo	0	0	0

## Actie: 2020-00047: Preventie en vroegdetectie van armoede

### Publieke info:

Door middel van activiteiten van huis van het kind, outreachend werken, signalen vanuit andere diensten van het lokaal bestuur zal er gewerkt worden aan preventie en vroegdetectie van armoede. Er zullen activiteiten georganiseerd worden teneinde de bevolking en in het bijzonder de schoolgaande jeugd te sensibiliseren rond armoede.

Van 01/01/2020 tot 31/12/2025

	2020		
	Jaarrekening	Eindkredieten	Initiële kredieten
<b>Exploitatie</b>			
Uitgaven	3.125	2.500	2.500
Ontvangsten	0	0	0
Saldo	-3.125	-2.500	-2.500
<b>Investerings</b>			
Uitgaven	0	0	0
Ontvangsten	0	0	0
Saldo	0	0	0
<b>Financiering</b>			
Uitgaven	0	0	0
Ontvangsten	0	0	0
Saldo	0	0	0

## Actie: 2020-00048: GBO Haspengouw richt zich op gezinnen met onbetaalde schoolfacturen(CAW, DMW, OCMW's ELZ-Haspengouw)

Het GBO Haspengouw zal zich outreachend en proactief richten op die gezinnen met onbetaalde schoolfacturen in samenwerking met de kernpartners (CAW, DMW ziekenfondsen, OCMW's ELZ-Haspengouw).

Het lokaal bestuur maakt werk van een maximale toegankelijkheid van de lokale sociale hulp- en dienstverlening en besteden daarbij bijzondere aandacht aan onderbescherming door een samenwerkingsverband GBO te realiseren. De kernactoren in dit samenwerkingsverband GBO zijn de lokale besturen van Borgloon, Gingelom, Heers, Kortesseem, Nieuwerkerken, Wellen, Sint-Truiden, CAW Limburg en de diensten maatschappelijk werk van CM, LM, De Voorzorg, Partena en VNZ. In het werkingsgebied van dit samenwerkingsverband GBO in ELZ Haspengouw worden de Vlaamse subsidies geboekt via de gemeente Nieuwerkerken.

De doelgroep waarop outreachend en proactief zal worden ingezet zijn de gezinnen met onbetaalde schoolfacturen.

De toelichting over de werking en de acties van het samenwerkingsverband GBO, alsook de engagementsverklaring van de betrokken kernactoren is terug te vinden via volgende link :<https://www.nieuwerkerken.be/geïntegreerd-breed-onthaal>.

### Publieke info:

Het geïntegreerd breed onthaal (GBO) is een samenwerkingsverband tussen het OCMW, het centrum voor algemeen welzijnswerk (CAW) en de diensten maatschappelijk werk van de ziekenfondsen (DMW). Deze samenwerking is gericht op twee belangrijke doelstellingen:

het realiseren van een toegankelijke sociale hulp- en dienstverlening en het tegengaan van onderbescherming.

Samen met de gemeentes van ELZ Haspengouw, CAW en DMW zal er een GBO worden uitgewerkt.

Van 01/01/2020 tot 31/12/2025

## Actie: 2020-00049: Inzetten op outreachend werken

### Publieke info:

Er zal extra Ingezet worden op outreachend werken om op die manier ook de personen te bereiken die de weg naar het OCMW nog niet gevonden hebben. De cliënten zullen in hun thuis situatie opgezocht worden om op die manier de stap naar het OCMW en andere instanties vlotter te laten verlopen.

Van 01/01/2020 tot 31/12/2025

	2020		
	Jaarrekening	Eindkredieten	Initiële kredieten
<b>Exploitatie</b>			
Uitgaven	25.900	30.000	30.000
Ontvangsten	0	0	0
Saldo	-25.900	-30.000	-30.000
<b>Investerings</b>			
Uitgaven	0	0	0
Ontvangsten	0	0	0
Saldo	0	0	0
<b>Financiering</b>			
Uitgaven	0	0	0
Ontvangsten	0	0	0
Saldo	0	0	0

## Actie: 2020-00050: Activering in TWE - Trajectbegeleider (inspanningsvergoeding)

### Publieke Info:

De trajectbegeleiders worden ingezet om cliënten aan het werk te krijgen of minstens te zorgen voor een nuttige dagbesteding.

Van 01/01/2020 tot 31/12/2025

	2020		
	Jaarrekening	Eindkredieten	Initiële kredieten
<b>Exploitatie</b>			
Uitgaven	22.923	28.038	27.881
Ontvangsten	22.083	13.625	13.625
Saldo	-840	-14.413	-14.256
<b>Investerings</b>			
Uitgaven	0	0	0
Ontvangsten	0	0	0
Saldo	0	0	0
<b>Financiering</b>			
Uitgaven	0	0	0
Ontvangsten	0	0	0
Saldo	0	0	0

## Actieplan: AP18: Preventief gezondheidsbeleid

Van 01/01/2020 tot 31/12/2025

	2020		
	Jaarrekening	Eindkredieten	Initiële kredieten
<b>Exploitatie</b>			
Uitgaven	78	900	2.900
Ontvangsten	0	0	0
Saldo	-78	-900	-2.900
<b>Investerings</b>			
Uitgaven	0	0	0
Ontvangsten	0	0	0
Saldo	0	0	0
<b>Financiering</b>			
Uitgaven	0	0	0
Ontvangsten	0	0	0
Saldo	0	0	0

**Actie: 2020-00051: Preventie en sensibilisering van bevolking en personeel**

Publieke info:

Generatie rookvrij, anti-drug...

Van 01/01/2020 tot 31/12/2025

	2020		
	Jaarrekening	Eindkredieten	Initiële kredieten
<b>Exploitatie</b>			
Uitgaven	78	900	2.900
Ontvangsten	0	0	0
Saldo	-78	-900	-2.900
<b>Investerings</b>			
Uitgaven	0	0	0
Ontvangsten	0	0	0
Saldo	0	0	0
<b>Financiering</b>			
Uitgaven	0	0	0
Ontvangsten	0	0	0
Saldo	0	0	0

**Actieplan: AP19: Kinderopvang**

Van 01/01/2020 tot 31/12/2025

**Actie: 2020-00052: Loket kinderopvang oprichten**

Publieke info:

Het Decreet van 20 april 2012 houdende kinderopvang van baby's en peuters hoofdstuk 4, artikel 13 verplicht de gemeentes om een lokaal loket kinderopvang op te richten.

Van 01/01/2020 tot 31/12/2025

**Actie: 2020-00053: Samenwerking tussen kinderopvang en vrijetijdsaanbod**

Publieke info:

Een samenwerking opbouwen met de verschillende aanbieders van vrije tijd. Zowel onze eigen diensten als andere aanbieders.

Van 01/01/2020 tot 31/12/2025

**Actieplannen zonder beleidsdoelstelling:**

**Actieplan: GBR-VBJ: Gecumuleerde budgettaire resultaat vorig boekjaar**

Vanaf 01/01/2019

	2020		
	Jaarrekening	Eindkredieten	Initiële kredieten
<b>Exploitatie</b>			
Uitgaven	0	0	0
Ontvangsten	0	0	0
Saldo	0	0	0
<b>Investerings</b>			
Uitgaven	0	0	0
Ontvangsten	0	0	0
Saldo	0	0	0
<b>Financiering</b>			
Uitgaven	0	0	0
Ontvangsten	0	0	0
Saldo	0	0	0

**Actie: GBR-VBJ: Gecumuleerde budgettaire resultaat vorig boekjaar**

Vanaf 01/01/2019

	2020		
	Jaarrekening	Eindkredieten	Initiële kredieten
<b>Exploitatie</b>			
Uitgaven	0	0	0
Ontvangsten	0	0	0
Saldo	0	0	0
<b>Investerings</b>			
Uitgaven	0	0	0
Ontvangsten	0	0	0
Saldo	0	0	0
<b>Financiering</b>			
Uitgaven	0	0	0
Ontvangsten	0	0	0
Saldo	0	0	0

**Actieplan: REG: Regulier Beleid**

Van 01/01/2020 tot 31/12/2025

	2020		
	Jaarrekening	Eindkredieten	Initiële kredieten
<b>Exploitatie</b>			
Uitgaven	15.729.230	16.987.925	16.707.395
Ontvangsten	19.347.973	19.036.529	18.453.412
Saldo	3.618.743	2.048.604	1.746.017
<b>Investerings</b>			
Uitgaven	3.836.878	3.988.852	2.775.711
Ontvangsten	750.624	958.742	865.035
Saldo	-3.086.254	-3.030.110	-1.910.656
<b>Financiering</b>			
Uitgaven	1.847.495	1.883.568	1.831.458
Ontvangsten	1.279.866	1.278.739	3.376.179
Saldo	-567.630	-604.828	1.544.721

**Actie: ALGANDERE: ALG andere**

Van 01/01/2020 tot 31/12/2025

	2020		
	Jaarrekening	Eindkredieten	Initiële kredieten
<b>Exploitatie</b>			
Uitgaven	138.418	98.774	111.550
Ontvangsten	5.365	5.700	5.700
Saldo	-133.053	-93.074	-105.850
<b>Investerings</b>			
Uitgaven	0	0	0
Ontvangsten	0	0	0
Saldo	0	0	0
<b>Financiering</b>			
Uitgaven	0	0	0
Ontvangsten	0	0	0
Saldo	0	0	0

**Actie: ALGEMEEN: ALGEMEEN**

Van 01/01/2020 tot 31/12/2025

	2020		
	Jaarrekening	Eindkredieten	Initiële kredieten
<b>Exploitatie</b>			
Uitgaven	123.256	78.671	47.750
Ontvangsten	0	0	0
Saldo	-123.256	-78.671	-47.750
<b>Investerings</b>			
Uitgaven	3.825	4.000	0
Ontvangsten	0	0	0
Saldo	-3.825	-4.000	0
<b>Financiering</b>			
Uitgaven	0	0	0
Ontvangsten	0	0	0
Saldo	0	0	0

**Actie: ALGINV: ALG INV**

Van 01/01/2020 tot 31/12/2025

	2020		
	Jaarrekening	Eindkredieten	Initiële kredieten
<b>Exploitatie</b>			
Uitgaven	0	0	0
Ontvangsten	0	0	0
Saldo	0	0	0
<b>Investerings</b>			
Uitgaven	8.259	13.571	11.500
Ontvangsten	0	0	0
Saldo	-8.259	-13.571	-11.500
<b>Financiering</b>			
Uitgaven	0	0	0
Ontvangsten	0	0	0
Saldo	0	0	0

i

**Actie: ALGVERZ: ALG VERZEKERING**

Van 01/01/2020 tot 31/12/2025

	2020		
	Jaarrekening	Eindkredieten	Initiële kredieten
<b>Exploitatie</b>			
Uitgaven	84.237	94.494	97.495
Ontvangsten	1.723	2.500	2.500
Saldo	-82.515	-91.994	-94.995
<b>Investerings</b>			
Uitgaven	0	0	0
Ontvangsten	0	0	0
Saldo	0	0	0
<b>Financiering</b>			
Uitgaven	0	0	0
Ontvangsten	0	0	0
Saldo	0	0	0

**Actie: BEVANDER: BEV andere**

Van 01/01/2020 tot 31/12/2025

	2020		
	Jaarrekening	Eindkredieten	Initiële kredieten
<b>Exploitatie</b>			
Uitgaven	36.303	59.100	84.100
Ontvangsten	75.990	102.805	142.750
Saldo	39.687	43.705	58.650
<b>Investerings</b>			
Uitgaven	0	0	0
Ontvangsten	0	0	0
Saldo	0	0	0
<b>Financiering</b>			
Uitgaven	0	0	0
Ontvangsten	0	0	0
Saldo	0	0	0

**Actie: BIBANDERE: BIB andere**

Van 01/01/2020 tot 31/12/2025

	2020		
	Jaarrekening	Eindkredieten	Initiële kredieten
<b>Exploitatie</b>			
Uitgaven	8.211	8.062	10.850
Ontvangsten	182	8.000	8.000
Saldo	-8.029	-62	-2.850
<b>Investerings</b>			
Uitgaven	0	0	0
Ontvangsten	0	0	0
Saldo	0	0	0
<b>Financiering</b>			
Uitgaven	0	0	0
Ontvangsten	0	0	0
Saldo	0	0	0



**Actie: BIBINV: BIB INV**

Van 01/01/2020 tot 31/12/2025

	2020		
	Jaarrekening	Eindkredieten	Initiële kredieten
<b>Exploitatie</b>			
Uitgaven	0	0	0
Ontvangsten	0	0	0
Saldo	0	0	0
<b>Investerings</b>			
Uitgaven	4.156	4.156	4.000
Ontvangsten	0	0	0
Saldo	-4.156	-4.156	-4.000
<b>Financiering</b>			
Uitgaven	0	0	0
Ontvangsten	0	0	0
Saldo	0	0	0

**Actie: BKOANDERE: BKO andere**

Van 01/01/2020 tot 31/12/2025

	2020		
	Jaarrekening	Eindkredieten	Initiële kredieten
<b>Exploitatie</b>			
Uitgaven	12.486	14.100	14.100
Ontvangsten	412.900	452.550	297.000
Saldo	400.013	438.450	282.900
<b>Investerings</b>			
Uitgaven	0	0	0
Ontvangsten	0	0	0
Saldo	0	0	0
<b>Financiering</b>			
Uitgaven	0	0	0
Ontvangsten	0	0	0
Saldo	0	0	0

**Actie: BKOINV: BKO INV**

Van 01/01/2020 tot 31/12/2025

	2020		
	Jaarrekening	Eindkredieten	Initiële kredieten
<b>Exploitatie</b>			
Uitgaven	0	0	0
Ontvangsten	0	0	0
Saldo	0	0	0
<b>Investerings</b>			
Uitgaven	5.267	30.615	56.000
Ontvangsten	0	0	20.000
Saldo	-5.267	-30.615	-36.000
<b>Financiering</b>			
Uitgaven	0	0	0
Ontvangsten	0	0	0
Saldo	0	0	0

**Actie: CORONAALG: Corona algemeen**

Van 01/01/2020 tot 31/12/2025

	2020		
	Jaarrekening	Eindkredieten	Initiële kredieten
<b>Exploitatie</b>			
Uitgaven	0	145.000	0
Ontvangsten	0	0	0
Saldo	0	-145.000	0
<b>Investerings</b>			
Uitgaven	0	0	0
Ontvangsten	0	0	0
Saldo	0	0	0
<b>Financiering</b>			
Uitgaven	0	0	0
Ontvangsten	0	0	0
Saldo	0	0	0

**Actie: CORONAARM: Corona armoedebestrijding**

Van 01/01/2020 tot 31/12/2025

	2020		
	Jaarrekening	Eindkredieten	Initiële kredieten
<b>Exploitatie</b>			
Uitgaven	1.281	55.011	0
Ontvangsten	17.739	22.273	0
Saldo	16.458	-12.739	0
<b>Investerings</b>			
Uitgaven	0	0	0
Ontvangsten	0	0	0
Saldo	0	0	0
<b>Financiering</b>			
Uitgaven	0	0	0
Ontvangsten	0	0	0
Saldo	0	0	0

**Actie: CORONABKO: Corona opvang kinderen scholen**

Van 01/01/2020 tot 31/12/2025

	2020		
	Jaarrekening	Eindkredieten	Initiële kredieten
<b>Exploitatie</b>			
Uitgaven	0	0	0
Ontvangsten	34.550	34.550	0
Saldo	34.550	34.550	0
<b>Investerings</b>			
Uitgaven	0	0	0
Ontvangsten	0	0	0
Saldo	0	0	0
<b>Financiering</b>			
Uitgaven	0	0	0
Ontvangsten	0	0	0
Saldo	0	0	0

## Actie: CORONA CONS: Corona consumptiebonnen kwetsbare groepen

Van 01/01/2020 tot 31/12/2025

	2020		
	Jaarrekening	Eindkredieten	Initiële kredieten
<b>Exploitatie</b>			
Uitgaven	0	22.448	0
Ontvangsten	16.852	37.448	0
Saldo	16.852	15.000	0
<b>Investerings</b>			
Uitgaven	0	0	0
Ontvangsten	0	0	0
Saldo	0	0	0
<b>Financiering</b>			
Uitgaven	0	0	0
Ontvangsten	0	0	0
Saldo	0	0	0

## Actie: CORONA JEUG: Corona jeugd

Van 01/01/2020 tot 31/12/2025

	2020		
	Jaarrekening	Eindkredieten	Initiële kredieten
<b>Exploitatie</b>			
Uitgaven	1.500	18.400	0
Ontvangsten	0	0	0
Saldo	-1.500	-18.400	0
<b>Investerings</b>			
Uitgaven	0	0	0
Ontvangsten	0	0	0
Saldo	0	0	0
<b>Financiering</b>			
Uitgaven	0	0	0
Ontvangsten	0	0	0
Saldo	0	0	0

## Actie: CORONA OCMW: Corona OCMW

Van 01/01/2020 tot 31/12/2025

	2020		
	Jaarrekening	Eindkredieten	Initiële kredieten
<b>Exploitatie</b>			
Uitgaven	0	5.000	0
Ontvangsten	45.683	39.452	0
Saldo	45.683	34.452	0
<b>Investerings</b>			
Uitgaven	0	0	0
Ontvangsten	0	0	0
Saldo	0	0	0
<b>Financiering</b>			
Uitgaven	0	0	0
Ontvangsten	0	0	0
Saldo	0	0	0

**Actie: CORONASPOR: Corona sport**

Van 01/01/2020 tot 31/12/2025

	2020		
	Jaarrekening	Eindkredieten	Initiële kredieten
<b>Exploitatie</b>			
Uitgaven	3.000	3.000	0
Ontvangsten	0	0	0
Saldo	-3.000	-3.000	0
<b>Investerings</b>			
Uitgaven	0	0	0
Ontvangsten	0	0	0
Saldo	0	0	0
<b>Financiering</b>			
Uitgaven	0	0	0
Ontvangsten	0	0	0
Saldo	0	0	0

**Actie: CORONAVER: Corona verenigingen sport, cultuur, jeugd**

Van 01/01/2020 tot 31/12/2025

	2020		
	Jaarrekening	Eindkredieten	Initiële kredieten
<b>Exploitatie</b>			
Uitgaven	0	0	0
Ontvangsten	153.826	153.827	0
Saldo	153.826	153.827	0
<b>Investerings</b>			
Uitgaven	0	0	0
Ontvangsten	0	0	0
Saldo	0	0	0
<b>Financiering</b>			
Uitgaven	0	0	0
Ontvangsten	0	0	0
Saldo	0	0	0

**Actie: CORONAWZC: Corona WZC**

Van 01/01/2020 tot 31/12/2025

	2020		
	Jaarrekening	Eindkredieten	Initiële kredieten
<b>Exploitatie</b>			
Uitgaven	0	0	0
Ontvangsten	82.375	98.917	0
Saldo	82.375	98.917	0
<b>Investerings</b>			
Uitgaven	0	0	0
Ontvangsten	0	0	0
Saldo	0	0	0
<b>Financiering</b>			
Uitgaven	0	0	0
Ontvangsten	0	0	0
Saldo	0	0	0

**Actie: CULTANDERE: CULT andere**

Van 01/01/2020 tot 31/12/2025

	2020		
	Jaarrekening	Eindkredieten	Initiële kredieten
<b>Exploitatie</b>			
Uitgaven	64.808	75.633	50.876
Ontvangsten	469	5.150	14.050
Saldo	-64.139	-68.483	-36.826
<b>Investerings</b>			
Uitgaven	0	0	0
Ontvangsten	0	0	0
Saldo	0	0	0
<b>Financiering</b>			
Uitgaven	0	0	0
Ontvangsten	0	0	0
Saldo	0	0	0

**Actie: CULTINV: CULT INV**

Van 01/01/2020 tot 31/12/2025

	2020		
	Jaarrekening	Eindkredieten	Initiële kredieten
<b>Exploitatie</b>			
Uitgaven	0	0	0
Ontvangsten	0	0	0
Saldo	0	0	0
<b>Investerings</b>			
Uitgaven	2.853	3.000	0
Ontvangsten	0	0	0
Saldo	-2.853	-3.000	0
<b>Financiering</b>			
Uitgaven	0	0	0
Ontvangsten	0	0	0
Saldo	0	0	0

**Actie: ECON.LANDB: ECON/LANDB**

Van 01/01/2020 tot 31/12/2025

	2020		
	Jaarrekening	Eindkredieten	Initiële kredieten
<b>Exploitatie</b>			
Uitgaven	4.295	11.150	9.350
Ontvangsten	0	0	0
Saldo	-4.295	-11.150	-9.350
<b>Investerings</b>			
Uitgaven	0	0	0
Ontvangsten	0	0	0
Saldo	0	0	0
<b>Financiering</b>			
Uitgaven	0	0	0
Ontvangsten	0	0	0
Saldo	0	0	0

**Actie: FINANDERE: FIN andere**

Van 01/01/2020 tot 31/12/2025

	2020		
	Jaarrekening	Eindkredieten	Initiële kredieten
<b>Exploitatie</b>			
Uitgaven	1.777.188	1.783.144	1.715.067
Ontvangsten	12.068.623	11.792.583	11.628.123
Saldo	10.291.435	10.009.440	9.913.056
<b>Investerings</b>			
Uitgaven	0	0	0
Ontvangsten	323.240	562.687	0
Saldo	323.240	562.687	0
<b>Financiering</b>			
Uitgaven	0	0	0
Ontvangsten	4.974	3.377	3.377
Saldo	4.974	3.377	3.377

**Actie: FININV: FIN INV**

Van 01/01/2020 tot 31/12/2025

	2020		
	Jaarrekening	Eindkredieten	Initiële kredieten
<b>Exploitatie</b>			
Uitgaven	0	0	0
Ontvangsten	0	0	0
Saldo	0	0	0
<b>Investerings</b>			
Uitgaven	1.761	241.208	11
Ontvangsten	0	0	0
Saldo	-1.761	-241.208	-11
<b>Financiering</b>			
Uitgaven	0	0	0
Ontvangsten	0	0	0
Saldo	0	0	0

**Actie: FINLENING: FIN leningen**

Van 01/01/2020 tot 31/12/2025

	2020		
	Jaarrekening	Eindkredieten	Initiële kredieten
<b>Exploitatie</b>			
Uitgaven	433.988	434.883	434.961
Ontvangsten	0	0	0
Saldo	-433.988	-434.883	-434.961
<b>Investerings</b>			
Uitgaven	0	0	0
Ontvangsten	0	0	0
Saldo	0	0	0
<b>Financiering</b>			
Uitgaven	1.847.493	1.883.568	1.831.458
Ontvangsten	1.274.892	1.275.362	3.372.802
Saldo	-572.601	-608.206	1.541.344

**Actie: GAWINV: GAWINV**

Van 01/01/2020 tot 31/12/2025

	2020		
	Jaarrekening	Eindkredieten	Initiële kredieten
<b>Exploitatie</b>			
Uitgaven	0	0	0
Ontvangsten	0	0	0
Saldo	0	0	0
<b>Investerings</b>			
Uitgaven	0	15.000	15.000
Ontvangsten	0	0	0
Saldo	0	-15.000	-15.000
<b>Financiering</b>			
Uitgaven	0	0	0
Ontvangsten	0	0	0
Saldo	0	0	0

**Actie: GAWUITBAT.: GAW uitbating**

Van 01/01/2020 tot 31/12/2025

	2020		
	Jaarrekening	Eindkredieten	Initiële kredieten
<b>Exploitatie</b>			
Uitgaven	20.475	11.654	29.997
Ontvangsten	227.192	228.756	220.066
Saldo	206.657	212.102	190.129
<b>Investerings</b>			
Uitgaven	0	0	0
Ontvangsten	0	0	0
Saldo	0	0	0
<b>Financiering</b>			
Uitgaven	0	0	0
Ontvangsten	0	0	0
Saldo	0	0	0

**Actie: GCANDERE: GC andere**

Van 01/01/2020 tot 31/12/2025

	2020		
	Jaarrekening	Eindkredieten	Initiële kredieten
<b>Exploitatie</b>			
Uitgaven	29.968	58.826	76.150
Ontvangsten	25.507	59.500	84.900
Saldo	-4.362	-5.326	8.750
<b>Investerings</b>			
Uitgaven	0	0	0
Ontvangsten	0	0	0
Saldo	0	0	0
<b>Financiering</b>			
Uitgaven	0	0	0
Ontvangsten	0	0	0
Saldo	0	0	0

**Actie: GCINV: GC INV**

Van 01/01/2020 tot 31/12/2025

	2020		
	Jaarrekening	Eindkredieten	Initiële kredieten
<b>Exploitatie</b>			
Uitgaven	0	0	0
Ontvangsten	0	0	0
Saldo	0	0	0
<b>Investerings</b>			
Uitgaven	11.710	11.710	60.000
Ontvangsten	0	0	0
Saldo	-11.710	-11.710	-60.000
<b>Financiering</b>			
Uitgaven	0	0	0
Ontvangsten	0	0	0
Saldo	0	0	0

**Actie: ICT: ICT**

Van 01/01/2020 tot 31/12/2025

	2020		
	Jaarrekening	Eindkredieten	Initiële kredieten
<b>Exploitatie</b>			
Uitgaven	447.419	510.335	440.335
Ontvangsten	0	0	0
Saldo	-447.419	-510.335	-440.335
<b>Investerings</b>			
Uitgaven	0	0	0
Ontvangsten	0	0	0
Saldo	0	0	0
<b>Financiering</b>			
Uitgaven	0	0	0
Ontvangsten	0	0	0
Saldo	0	0	0

**Actie: ICTINV: ICT INV**

Van 01/01/2020 tot 31/12/2025

	2020		
	Jaarrekening	Eindkredieten	Initiële kredieten
<b>Exploitatie</b>			
Uitgaven	0	0	0
Ontvangsten	0	0	0
Saldo	0	0	0
<b>Investerings</b>			
Uitgaven	39.284	48.000	26.500
Ontvangsten	0	0	0
Saldo	-39.284	-48.000	-26.500
<b>Financiering</b>			
Uitgaven	0	0	0
Ontvangsten	0	0	0
Saldo	0	0	0



**Actie: INFORMATIE: INFORMATIE**

Van 01/01/2020 tot 31/12/2025

	2020		
	Jaarrekening	Eindkredieten	Initiële kredieten
<b>Exploitatie</b>			
Uitgaven	54.046	81.600	91.750
Ontvangsten	0	0	0
Saldo	-54.046	-81.600	-91.750
<b>Investerings</b>			
Uitgaven	0	0	0
Ontvangsten	0	0	0
Saldo	0	0	0
<b>Financiering</b>			
Uitgaven	0	0	0
Ontvangsten	0	0	0
Saldo	0	0	0

**Actie: JEUGDANDER: JEUGD andere**

Van 01/01/2020 tot 31/12/2025

	2020		
	Jaarrekening	Eindkredieten	Initiële kredieten
<b>Exploitatie</b>			
Uitgaven	59.640	76.570	61.085
Ontvangsten	124	900	1.200
Saldo	-59.516	-75.670	-59.885
<b>Investerings</b>			
Uitgaven	0	0	0
Ontvangsten	0	0	0
Saldo	0	0	0
<b>Financiering</b>			
Uitgaven	0	0	0
Ontvangsten	0	0	0
Saldo	0	0	0

**Actie: JEUGDINV: JEUGD INV**

Van 01/01/2020 tot 31/12/2025

	2020		
	Jaarrekening	Eindkredieten	Initiële kredieten
<b>Exploitatie</b>			
Uitgaven	0	0	0
Ontvangsten	0	0	0
Saldo	0	0	0
<b>Investerings</b>			
Uitgaven	7.555	7.621	26.000
Ontvangsten	0	0	0
Saldo	-7.555	-7.621	-26.000
<b>Financiering</b>			
Uitgaven	0	0	0
Ontvangsten	0	0	0
Saldo	0	0	0

**Actie: LOI: LOI**

Van 01/01/2020 tot 31/12/2025

	2020		
	Jaarrekening	Eindkredieten	Initiële kredieten
<b>Exploitatie</b>			
Uitgaven	69.848	47.584	48.857
Ontvangsten	161.385	128.121	128.121
Saldo	97.537	80.537	79.264
<b>Investerings</b>			
Uitgaven	0	0	0
Ontvangsten	0	0	0
Saldo	0	0	0
<b>Financiering</b>			
Uitgaven	0	0	0
Ontvangsten	0	0	0
Saldo	0	0	0

**Actie: NUTSVZ: nutsvoorzieningen**

Van 01/01/2020 tot 31/12/2025

	2020		
	Jaarrekening	Eindkredieten	Initiële kredieten
<b>Exploitatie</b>			
Uitgaven	349.866	453.931	411.751
Ontvangsten	0	0	0
Saldo	-349.866	-453.931	-411.751
<b>Investerings</b>			
Uitgaven	0	0	0
Ontvangsten	0	0	0
Saldo	0	0	0
<b>Financiering</b>			
Uitgaven	0	0	0
Ontvangsten	0	0	0
Saldo	0	0	0

**Actie: OCMWANDERE: OCMW andere**

Van 01/01/2020 tot 31/12/2025

	2020		
	Jaarrekening	Eindkredieten	Initiële kredieten
<b>Exploitatie</b>			
Uitgaven	16.210	38.250	2.701
Ontvangsten	0	0	0
Saldo	-16.210	-38.250	-2.701
<b>Investerings</b>			
Uitgaven	0	0	0
Ontvangsten	0	0	0
Saldo	0	0	0
<b>Financiering</b>			
Uitgaven	0	0	0
Ontvangsten	0	0	0
Saldo	0	0	0

**Actie: OCMWINV: OCMW INV**

Van 01/01/2020 tot 31/12/2025

**Actie: OMG.MILAFV: OMGEVING/MILAFV**

Van 01/01/2020 tot 31/12/2025

	2020		
	Jaarrekening	Eindkredieten	Initiële kredieten
<b>Exploitatie</b>			
Uitgaven	595.262	631.899	744.861
Ontvangsten	730.689	756.853	773.663
Saldo	135.427	124.954	28.802
<b>Investerings</b>			
Uitgaven	0	0	0
Ontvangsten	0	0	0
Saldo	0	0	0
<b>Financiering</b>			
Uitgaven	0	0	0
Ontvangsten	0	0	0
Saldo	0	0	0

**Actie: OMGANDERE: OMGEVING andere**

Van 01/01/2020 tot 31/12/2025

	2020		
	Jaarrekening	Eindkredieten	Initiële kredieten
<b>Exploitatie</b>			
Uitgaven	62.093	69.472	52.472
Ontvangsten	147.294	149.500	139.500
Saldo	85.200	80.028	87.028
<b>Investerings</b>			
Uitgaven	0	0	0
Ontvangsten	0	0	0
Saldo	0	0	0
<b>Financiering</b>			
Uitgaven	0	0	0
Ontvangsten	0	0	0
Saldo	0	0	0

**Actie: OMGINV: OMGEVING INV**

Van 01/01/2020 tot 31/12/2025

	2020		
	Jaarrekening	Eindkredieten	Initiële kredieten
<b>Exploitatie</b>			
Uitgaven	0	0	0
Ontvangsten	0	0	0
Saldo	0	0	0
<b>Investerings</b>			
Uitgaven	222.939	222.939	287.000
Ontvangsten	0	0	189.000
Saldo	-222.939	-222.939	-98.000
<b>Financiering</b>			
Uitgaven	0	0	0
Ontvangsten	0	0	0
Saldo	0	0	0

**Actie: PATRANDE: PATR andere**

Van 01/01/2020 tot 31/12/2025

	2020		
	Jaarrekening	Eindkredieten	Initiële kredieten
<b>Exploitatie</b>			
Uitgaven	71.903	133.496	94.446
Ontvangsten	29.507	24.091	24.091
Saldo	-42.396	-109.405	-70.355
<b>Investerings</b>			
Uitgaven	0	0	0
Ontvangsten	0	0	0
Saldo	0	0	0
<b>Financiering</b>			
Uitgaven	0	0	0
Ontvangsten	0	0	0
Saldo	0	0	0

**Actie: PATRINV: PATR INV**

Van 01/01/2020 tot 31/12/2025

	2020		
	Jaarrekening	Eindkredieten	Initiële kredieten
<b>Exploitatie</b>			
Uitgaven	0	0	0
Ontvangsten	0	0	0
Saldo	0	0	0
<b>Investerings</b>			
Uitgaven	488.377	257.213	75.000
Ontvangsten	61.328	50.000	310.000
Saldo	-357.048	-207.213	235.000
<b>Financiering</b>			
Uitgaven	0	0	0
Ontvangsten	0	0	0
Saldo	0	0	0

**Actie: PERS.ANDER: PERSONEEL andere**

Van 01/01/2020 tot 31/12/2025

	2020		
	Jaarrekening	Eindkredieten	Initiële kredieten
<b>Exploitatie</b>			
Uitgaven	279.767	361.172	338.140
Ontvangsten	1.552.306	1.460.373	1.378.074
Saldo	1.272.539	1.099.201	1.039.934
<b>Investerings</b>			
Uitgaven	0	0	0
Ontvangsten	0	0	0
Saldo	0	0	0
<b>Financiering</b>			
Uitgaven	0	0	0
Ontvangsten	0	0	0
Saldo	0	0	0

**Actie: PERS.AO.CS: PERSONEEL VERZ AO CS**

Van 01/01/2020 tot 31/12/2025

### Actie: PERS.CS: PERSONEEL CS

Van 01/01/2020 tot 31/12/2025

	2020		
	Jaarrekening	Eindkredieten	Initiële kredieten
<b>Exploitatie</b>			
Uitgaven	9.285.733	9.592.957	9.774.342
Ontvangsten	33.516	50.625	99.621
Saldo	-9.232.217	-9.542.332	-9.674.721
<b>Investerings</b>			
Uitgaven	0	0	0
Ontvangsten	0	0	0
Saldo	0	0	0
<b>Financiering</b>			
Uitgaven	0	0	0
Ontvangsten	0	0	0
Saldo	0	0	0

### Actie: PERS.HOSP: PERSONEEL VERZ HOSP

Van 01/01/2020 tot 31/12/2025

	2020		
	Jaarrekening	Eindkredieten	Initiële kredieten
<b>Exploitatie</b>			
Uitgaven	27.139	33.693	33.693
Ontvangsten	0	0	0
Saldo	-27.139	-33.693	-33.693
<b>Investerings</b>			
Uitgaven	0	0	0
Ontvangsten	0	0	0
Saldo	0	0	0
<b>Financiering</b>			
Uitgaven	0	0	0
Ontvangsten	0	0	0
Saldo	0	0	0

### Actie: SD: SD

Van 01/01/2020 tot 31/12/2025

	2020		
	Jaarrekening	Eindkredieten	Initiële kredieten
<b>Exploitatie</b>			
Uitgaven	262.714	321.074	319.165
Ontvangsten	286.898	332.677	320.442
Saldo	24.123	11.603	1.277
<b>Investerings</b>			
Uitgaven	0	0	0
Ontvangsten	0	0	0
Saldo	0	0	0
<b>Financiering</b>			
Uitgaven	0	0	0
Ontvangsten	0	0	0
Saldo	0	0	0

**Actie: SPORTANDER: SPORT andere**

Van 01/01/2020 tot 31/12/2025

	2020		
	Jaarrekening	Eindkredieten	Initiële kredieten
<b>Exploitatie</b>			
Uitgaven	75.611	89.050	60.350
Ontvangsten	11.490	12.250	17.850
Saldo	-64.121	-76.800	-42.500
<b>Investerings</b>			
Uitgaven	0	0	0
Ontvangsten	0	0	0
Saldo	0	0	0
<b>Financiering</b>			
Uitgaven	0	0	0
Ontvangsten	0	0	0
Saldo	0	0	0

**Actie: SPORTINV: SPORT INV**

Van 01/01/2020 tot 31/12/2025

	2020		
	Jaarrekening	Eindkredieten	Initiële kredieten
<b>Exploitatie</b>			
Uitgaven	0	0	0
Ontvangsten	0	0	0
Saldo	0	0	0
<b>Investerings</b>			
Uitgaven	15.651	20.651	130.000
Ontvangsten	0	0	0
Saldo	-15.651	-20.651	-130.000
<b>Financiering</b>			
Uitgaven	0	0	0
Ontvangsten	0	0	0
Saldo	0	0	0

**Actie: TDANDERE: TD andere**

Van 01/01/2020 tot 31/12/2025

	2020		
	Jaarrekening	Eindkredieten	Initiële kredieten
<b>Exploitatie</b>			
Uitgaven	609.142	809.712	742.910
Ontvangsten	89.052	92.904	62.167
Saldo	-520.090	-716.808	-680.743
<b>Investerings</b>			
Uitgaven	0	0	0
Ontvangsten	0	0	0
Saldo	0	0	0
<b>Financiering</b>			
Uitgaven	0	0	0
Ontvangsten	0	0	0
Saldo	0	0	0

**Actie: TDINV: TD INV**

Van 01/01/2020 tot 31/12/2025

	2020		
	Jaarrekening	Eindkredieten	Initiële kredieten
<b>Exploitatie</b>			
Uitgaven	0	0	0
Ontvangsten	0	0	0
Saldo	0	0	0
<b>Investerings</b>			
Uitgaven	3.074.862	3.109.768	2.074.700
Ontvangsten	0	0	0
Saldo	-3.074.862	-3.109.768	-2.074.700
<b>Financiering</b>			
Uitgaven	0	0	0
Ontvangsten	0	0	0
Saldo	0	0	0

**Actie: TOERANDERE: TOER andere**

Van 01/01/2020 tot 31/12/2025

	2020		
	Jaarrekening	Eindkredieten	Initiële kredieten
<b>Exploitatie</b>			
Uitgaven	136.694	160.000	172.800
Ontvangsten	0	4.400	4.400
Saldo	-136.694	-155.600	-168.400
<b>Investerings</b>			
Uitgaven	0	0	0
Ontvangsten	0	0	0
Saldo	0	0	0
<b>Financiering</b>			
Uitgaven	0	0	0
Ontvangsten	0	0	0
Saldo	0	0	0

**Actie: TOERINV: TOER INV**

Van 01/01/2020 tot 31/12/2025

**Actie: VACBGLINFR: uitbating en inrichtingen infrastructuur vaccinatiecentrum**

Van 01/01/2020 tot 31/12/2025

**Actie: VACTEAMS: vaccinatieteams**

Van 01/01/2020 tot 31/12/2025

**Actie: WELZIJN: WELZIJN**

Van 01/01/2020 tot 31/12/2025

	2020		
	Jaarrekening	Eindkredieten	Initiële kredieten
<b>Exploitatie</b>			
Uitgaven	19.228	18.895	27.485
Ontvangsten	0	5.800	8.300
Saldo	-19.228	-13.095	-19.185
<b>Investerings</b>			
Uitgaven	0	0	0
Ontvangsten	0	0	0
Saldo	0	0	0
<b>Financiering</b>			
Uitgaven	0	0	0
Ontvangsten	0	0	0
Saldo	0	0	0

**Actie: WZCICT: WZC ICT**

Van 01/01/2020 tot 31/12/2025

	2020		
	Jaarrekening	Eindkredieten	Initiële kredieten
<b>Exploitatie</b>			
Uitgaven	12.430	15.200	9.100
Ontvangsten	0	0	0
Saldo	-12.430	-15.200	-9.100
<b>Investerings</b>			
Uitgaven	0	0	0
Ontvangsten	0	0	0
Saldo	0	0	0
<b>Financiering</b>			
Uitgaven	0	0	0
Ontvangsten	0	0	0
Saldo	0	0	0

**Actie: WZCINV: WZC INV**

Van 01/01/2020 tot 31/12/2025

	2020		
	Jaarrekening	Eindkredieten	Initiële kredieten
<b>Exploitatie</b>			
Uitgaven	0	0	0
Ontvangsten	0	0	0
Saldo	0	0	0
<b>Investerings</b>			
Uitgaven	379	5.400	10.000
Ontvangsten	346.055	346.055	346.055
Saldo	345.676	340.655	336.055
<b>Financiering</b>			
Uitgaven	0	0	0
Ontvangsten	0	0	0
Saldo	0	0	0



## Actie: WZCUIBAT.: WZC uitbating

Van 01/01/2020 tot 31/12/2025

	2020		
	Jaarrekening	Eindkredieten	Initiële kredieten
<b>Exploitatie</b>			
Uitgaven	599.491	574.946	578.966
Ontvangsten	3.117.250	3.045.023	3.092.894
Saldo	2.577.819	2.470.677	2.513.928
<b>Investerings</b>			
Uitgaven	0	0	0
Ontvangsten	0	0	0
Saldo	0	0	0
<b>Financiering</b>			
Uitgaven	0	0	0
Ontvangsten	0	0	0
Saldo	0	0	0

**Andere gebruikte dossiers op dit rapport:**

**MJP eindakrediet:**

**MJP\_HERZIENING\_OVERDRACHT\_2021 2020: Budg. 160898**

**MJP initieel krediet:**

**MJP\_ORIGINEEL\_2020 2020: Alg. 681065**

## Overzicht werkings- en investeringssubsidies per beleidsveld

Periode: 2020

OCMW en Stad Borgloon (0206.914.361)

Speelhof 10 - 3840 Borgloon

Algemeen Directeur: Vera Leemans

Financieel Directeur: Hilde Thonon

Beleidsveld en registraties	Werkingssubsidie	Investeringssubsidie	Totaal
<b>0010: Algemene overdrachten tussen de verschillende bestuurlijke niveaus</b>	<b>198.538,69</b>	<b>0,00</b>	<b>198.538,69</b>
Covid-toelage AGB Borgloon	198.538,69	0,00	198.538,69
Prijssubsidies bezoeken - Stroopfabriek kwartaal 1	17.116,95	0,00	17.116,95
Prijssubsidies stroopfabriek - kwartaal 2	4.095,84	0,00	4.095,84
Prijssubsidies stroopfabriek 3de kwartaal 2020	81.879,46	0,00	81.879,46
Prijssubsidies stroopfabriek 4de kwartaal 2020	47.984,74	0,00	47.984,74
correctie prijssubsidies 2020	-151.076,99	0,00	-151.076,99
<b>0119: Overige algemene diensten</b>	<b>2.500,00</b>	<b>0,00</b>	<b>2.500,00</b>
Toelage Sint- Vincentius 2020	500,00	0,00	500,00
Toelage Vriendenkring 2020	2.000,00	0,00	2.000,00
<b>0300: Ophalen en verwerken van huishoudelijk afval</b>	<b>486.447,19</b>	<b>0,00</b>	<b>486.447,19</b>
LIMBURG.NET OV Afrekening werkingsbijdragen 2019	-89.070,81	0,00	-89.070,81
stand kohier LN 2020 op 31/12/20	75.518,00	0,00	75.518,00
voorschot aanrekening Kohier LN2020	500.000,00	0,00	500.000,00
<b>0390: Overige milieubescherming</b>	<b>13.371,17</b>	<b>0,00</b>	<b>13.371,17</b>
Aanvraag natuurland Borgloon tussenkomst "Biodiversiteitsleven Loonse Poelen"	1.420,75	0,00	1.420,75
Aanvraag natuurland Borgloon tussenkomst "Biodiversiteitsleven Loonse Poelen"	-1.420,75	0,00	-1.420,75
Aanvraag natuurland Borgloon tussenkomst "Biodiversiteitsleven Loonse Poelen"	1.420,75	0,00	1.420,75
Biodiverse fruitteelt VV68 2020	3.836,00	0,00	3.836,00
Gemeente voor de toekomst - KlimaatSlimme gemeente schijf 1,50 %	1.512,50	0,00	1.512,50
Jaarlijks onderhoud drinkwaterinstallaties i.k.v. charter drinkkraantjeswater	366,63	0,00	366,63
Onderhoud leidingwaterkoeler en CO2 2kg	297,66	0,00	297,66
Partnerschap eerste hulp bij duurzaam bouwen 2020	357,00	0,00	357,00
Rattenbestrijding stad Borgloon	2.393,38	0,00	2.393,38
Subsidie zwaluwnesten 2020	37,50	0,00	37,50
Subsidie zwaluwnesten 2020	25,00	0,00	25,00
Subsidie zwaluwnesten 2020	25,00	0,00	25,00
Subsidie zwaluwnesten 2020	50,00	0,00	50,00
Subsidie zwaluwnesten 2020	50,00	0,00	50,00
Subsidie zwaluwnesten 2020	37,50	0,00	37,50
Subsidie zwaluwnesten 2020	50,00	0,00	50,00
Subsidie zwaluwnesten 2020	37,50	0,00	37,50

Beleidsveld en registraties	Werkingssubsidie	Investeringssubsidie	Totaal
Subsidie zwaluwnesten 2020	25,00	0,00	25,00
Subsidie zwaluwnesten 2020	37,50	0,00	37,50
Subsidie zwaluwnesten 2020	50,00	0,00	50,00
Toelage 2020	2.762,25	0,00	2.762,25
<b>0400: Politiediensten</b>	<b>907.207,25</b>	<b>0,00</b>	<b>907.207,25</b>
Toelage 2020/	75.600,60	0,00	75.600,60
Toelage 2020/	75.600,60	0,00	75.600,60
Toelage 2020/	75.600,60	0,00	75.600,60
Toelage 2020/	75.600,60	0,00	75.600,60
Toelage 2020/	75.600,60	0,00	75.600,60
Toelage 2020/	75.600,60	0,00	75.600,60
Toelage 2020/	75.600,60	0,00	75.600,60
Toelage 2020/	75.600,60	0,00	75.600,60
Toelage 2020/	75.600,60	0,00	75.600,60
Toelage 2020/	75.600,60	0,00	75.600,60
Toelage 2020/	75.600,65	0,00	75.600,65
<b>0410: Brandweer</b>	<b>411.186,48</b>	<b>0,00</b>	<b>411.186,48</b>
Toelage 2020/	34.265,54	0,00	34.265,54
Toelage 2020/	34.265,54	0,00	34.265,54
Toelage 2020/	34.265,54	0,00	34.265,54
Toelage 2020/	34.265,54	0,00	34.265,54
Toelage 2020/	34.265,54	0,00	34.265,54
Toelage 2020/	34.265,54	0,00	34.265,54
Toelage 2020/	34.265,54	0,00	34.265,54
Toelage 2020/	34.265,54	0,00	34.265,54
Toelage 2020/	34.265,54	0,00	34.265,54
Toelage 2020/	34.265,54	0,00	34.265,54
Toelage 2020/	34.265,54	0,00	34.265,54
<b>0470: Dierenbescherming</b>	<b>3.818,85</b>	<b>0,00</b>	<b>3.818,85</b>
Prov. opvangplan rondlopende dieren - bijdrage 2020	3.818,85	0,00	3.818,85
Prov. opvangplan rondlopende dieren - bijdrage 2020 - interne overboeking	-3.818,85	0,00	-3.818,85
Prov. opvangplan rondlopende dieren - bijdrage 2020 - interne overboeking	3.818,85	0,00	3.818,85
<b>0490: Overige elementen van openbare orde en veiligheid</b>	<b>60.000,00</b>	<b>0,00</b>	<b>60.000,00</b>
Aankoop handgel	78,00	0,00	78,00
Aankoop handgel - interne overboeking	-78,00	0,00	-78,00
Afhaling Dettol	35,99	0,00	35,99
Afhaling Dettol - interne overboeking	-35,99	0,00	-35,99
Frankeerkosten grote verzending brieven stad - BETAALKAART	496,34	0,00	496,34
Frankeerkosten grote verzending brieven stad - interne overboeking	-496,34	0,00	-496,34

Overzicht werkings- en investeringssubsidies per beleidsveld

Borgloon

2020

20/05/2021 12:08 2 / 15

132 / 156





Beleidsveld en registraties	Werkingsubsidie	Investeringsubsidie	Totaal
Steunmaatregel Ing. coronapandemie voor lokale ondernemers	250,00	0,00	250,00
Steunmaatregel Ing. coronapandemie voor lokale ondernemers	250,00	0,00	250,00
Steunmaatregel Ing. coronapandemie voor lokale ondernemers	500,00	0,00	500,00
Steunmaatregel Ing. coronapandemie voor lokale ondernemers	500,00	0,00	500,00
Steunmaatregel Ing. coronapandemie voor lokale ondernemers	250,00	0,00	250,00
Steunmaatregel Ing. coronapandemie voor lokale ondernemers	500,00	0,00	500,00
Steunmaatregel Ing. coronapandemie voor lokale ondernemers	500,00	0,00	500,00
Steunmaatregel Ing. coronapandemie voor lokale ondernemers	250,00	0,00	250,00
Steunmaatregel Ing. coronapandemie voor lokale ondernemers	500,00	0,00	500,00
Steunmaatregel Ing. coronapandemie voor lokale ondernemers	500,00	0,00	500,00
Steunmaatregel Ing. coronapandemie voor lokale ondernemers	500,00	0,00	500,00
Steunmaatregel Ing. coronapandemie voor lokale ondernemers	500,00	0,00	500,00
Steunmaatregel Ing. coronapandemie voor lokale ondernemers	500,00	0,00	500,00
Steunmaatregel Ing. coronapandemie voor lokale ondernemers	500,00	0,00	500,00
Steunmaatregel Ing. coronapandemie voor lokale ondernemers	500,00	0,00	500,00
Steunmaatregel Ing. coronapandemie voor lokale ondernemers	500,00	0,00	500,00
Steunmaatregel Ing. coronapandemie voor lokale ondernemers	500,00	0,00	500,00
Steunmaatregel Ing. coronapandemie voor lokale ondernemers	500,00	0,00	500,00
Steunmaatregel Ing. coronapandemie voor lokale ondernemers	500,00	0,00	500,00
Steunmaatregel Ing. coronapandemie voor lokale ondernemers	250,00	0,00	250,00
Steunmaatregel Ing. coronapandemie voor lokale ondernemers	500,00	0,00	500,00
Steunmaatregel Ing. coronapandemie voor lokale ondernemers	500,00	0,00	500,00
Steunmaatregel Ing. coronapandemie voor lokale ondernemers	250,00	0,00	250,00
Steunmaatregel Ing. coronapandemie voor lokale ondernemers	500,00	0,00	500,00
Steunmaatregel Ing. coronapandemie voor lokale ondernemers	500,00	0,00	500,00
Steunmaatregel Ing. coronapandemie voor lokale ondernemers	500,00	0,00	500,00
<b>0520: Toerisme - Onthaal en promotie</b>	<b>151.076,99</b>	<b>0,00</b>	<b>151.076,99</b>
correctie prijs subsidies 2020	151.076,99	0,00	151.076,99
<b>0530: Land-, tuin- &amp; bosbouw</b>	<b>2.006,05</b>	<b>0,00</b>	<b>2.006,05</b>
Subsidie onderhoud kleine landschapselementen Marcel America	140,00	0,00	140,00
Subsidie onderhoud kleine landschapselementen Broekomstraat 7	150,00	0,00	150,00
Subsidie onderhoud kleine landschapselementen Charlotte Tuerlinckx	245,00	0,00	245,00
Subsidie onderhoud kleine landschapselementen Evi Boiten	65,50	0,00	65,50
Subsidie onderhoud kleine landschapselementen Jean Kersten	83,50	0,00	83,50
Subsidie onderhoud kleine landschapselementen Jesserenstraat 5	56,00	0,00	56,00
Subsidie onderhoud kleine landschapselementen Jochen Dieu	30,00	0,00	30,00
Subsidie onderhoud kleine landschapselementen Kalenberg 201	661,05	0,00	661,05
Subsidie onderhoud kleine landschapselementen afd. 1, sieb A, nr.938 en 95C	75,00	0,00	75,00
Subsidie onderhoud kleine landschapselementen afd. 13, sie A nr. 434A en 436A	250,00	0,00	250,00
Subsidie onderhoud/aanplant kleine landschapselementen St. Truidersteenweg 563	250,00	0,00	250,00
<b>0620: Grondbeleid voor wonen</b>	<b>2.753,83</b>	<b>0,00</b>	<b>2.753,83</b>
1ste terugbetaling onroerende voorheffing - Stationsstraat 53	114,27	0,00	114,27
2020 1ste terugbetaling onroerende voorheffing - Sittardstraat 20	339,99	0,00	339,99

Overzicht werkings- en investeringsubsidies per beleidsveld

2020

Borgloon

20/05/2021 12:09 135 / 156

Beleidsveld en registraties	Werkingssubsidie	Investeringssubsidie	Totaal
2de terugbetaling onroerende voorheffing - Heuvelstraat 26	244,19	0,00	244,19
2de terugbetaling onroerende voorheffing - Jesserenstraat 65	361,95	0,00	361,95
3de terugbetaling onroerende voorheffing - Oude Berg 6	498,58	0,00	498,58
3de terugbetaling onroerende voorheffing Daalhofstraat 34	589,42	0,00	589,42
5de terugbetaling onroerende voorheffing - Broekomstraat 29	278,12	0,00	278,12
5de terugbetaling onroerende voorheffing Stationsstraat 23	327,31	0,00	327,31
<b>0629: Overig woonbeleid</b>	<b>29.072,13</b>	<b>0,00</b>	<b>29.072,13</b>
Bijdrage 2020 IGSW Haspengouw West	29.072,13	0,00	29.072,13
<b>0709: Overige culturele instellingen</b>	<b>60.240,67</b>	<b>0,00</b>	<b>60.240,67</b>
Bijkomende steunmaatregelen cultuurverenigingen niveau 2 corona Vlaams Noodfonds	100,00	0,00	100,00
Bijkomende steunmaatregelen cultuurverenigingen niveau 2 corona Vlaams Noodfonds	100,00	0,00	100,00
Bijkomende steunmaatregelen cultuurverenigingen niveau 2 corona Vlaams Noodfonds	100,00	0,00	100,00
Bijkomende steunmaatregelen cultuurverenigingen niveau 2 corona Vlaams Noodfonds	100,00	0,00	100,00
Bijkomende steunmaatregelen cultuurverenigingen niveau 2 corona Vlaams Noodfonds	100,00	0,00	100,00
Bijkomende steunmaatregelen cultuurverenigingen niveau 2 corona Vlaams Noodfonds	100,00	0,00	100,00
Bijkomende steunmaatregelen cultuurverenigingen niveau 2 corona Vlaams Noodfonds	100,00	0,00	100,00
Bijkomende steunmaatregelen cultuurverenigingen niveau 2 corona Vlaams Noodfonds	100,00	0,00	100,00
Bijkomende steunmaatregelen cultuurverenigingen niveau 2 corona Vlaams Noodfonds	100,00	0,00	100,00
Bijkomende steunmaatregelen cultuurverenigingen niveau 2 corona Vlaams Noodfonds	100,00	0,00	100,00
Bijkomende steunmaatregelen cultuurverenigingen niveau 2 corona Vlaams Noodfonds	100,00	0,00	100,00
Bijkomende steunmaatregelen cultuurverenigingen niveau 2 corona Vlaams Noodfonds	100,00	0,00	100,00
Bijkomende steunmaatregelen cultuurverenigingen niveau 2 corona Vlaams Noodfonds	100,00	0,00	100,00
Bijkomende steunmaatregelen cultuurverenigingen niveau 2 corona Vlaams Noodfonds	100,00	0,00	100,00
Bijkomende steunmaatregelen cultuurverenigingen niveau 2 corona Vlaams Noodfonds	100,00	0,00	100,00
Bijkomende steunmaatregelen cultuurverenigingen niveau 2 corona Vlaams Noodfonds	100,00	0,00	100,00
Bijkomende steunmaatregelen cultuurverenigingen niveau 2 corona Vlaams Noodfonds	100,00	0,00	100,00
Bijkomende steunmaatregelen cultuurverenigingen niveau 2 corona Vlaams Noodfonds	100,00	0,00	100,00
Bijkomende steunmaatregelen cultuurverenigingen niveau 2 corona Vlaams Noodfonds	100,00	0,00	100,00
Bijkomende steunmaatregelen cultuurverenigingen niveau 2 corona Vlaams Noodfonds	100,00	0,00	100,00
Bijkomende steunmaatregelen cultuurverenigingen niveau 2 corona Vlaams Noodfonds	100,00	0,00	100,00
Bijkomende steunmaatregelen cultuurverenigingen niveau 2 corona Vlaams Noodfonds	100,00	0,00	100,00
Bijkomende steunmaatregelen cultuurverenigingen niveau 2 corona Vlaams Noodfonds	100,00	0,00	100,00



<b>Beleidsveld en registraties</b>	<b>Werkingssubsidie</b>	<b>Investeringssubsidie</b>	<b>Totaal</b>
<b>Noodfonds</b>			
Bijkomende steunmaatregelen cultuurverenigingen niveau 2 corona Vlaams Noodfonds	100,00	0,00	100,00
Bijkomende steunmaatregelen cultuurverenigingen niveau 3 corona Vlaams Noodfonds	830,75	0,00	830,75
Bijkomende steunmaatregelen cultuurverenigingen niveau 3 corona Vlaams Noodfonds	444,80	0,00	444,80
Bijkomende steunmaatregelen cultuurverenigingen niveau 3 corona Vlaams Noodfonds	232,64	0,00	232,64
Bijkomende steunmaatregelen cultuurverenigingen niveau 3 corona Vlaams Noodfonds	404,18	0,00	404,18
Bijkomende steunmaatregelen cultuurverenigingen niveau 3 corona Vlaams Noodfonds	1.182,84	0,00	1.182,84
Bijkomende steunmaatregelen cultuurverenigingen niveau 3 corona Vlaams Noodfonds	401,47	0,00	401,47
Bijkomende steunmaatregelen cultuurverenigingen niveau 3 corona Vlaams Noodfonds	571,19	0,00	571,19
Bijkomende steunmaatregelen cultuurverenigingen niveau 3 corona Vlaams Noodfonds	310,42	0,00	310,42
Bijkomende steunmaatregelen cultuurverenigingen niveau 3 corona Vlaams Noodfonds	647,93	0,00	647,93
Bijkomende steunmaatregelen cultuurverenigingen niveau 3 corona Vlaams Noodfonds	607,31	0,00	607,31
Bijkomende steunmaatregelen cultuurverenigingen niveau 3 corona Vlaams Noodfonds	964,36	0,00	964,36
Bijkomende steunmaatregelen cultuurverenigingen niveau 3 corona Vlaams Noodfonds	715,64	0,00	715,64
Bijkomende steunmaatregelen cultuurverenigingen niveau 3 corona Vlaams Noodfonds	535,08	0,00	535,08
Bijkomende steunmaatregelen cultuurverenigingen niveau 3 corona Vlaams Noodfonds	553,14	0,00	553,14
Bijkomende steunmaatregelen cultuurverenigingen niveau 3 corona Vlaams Noodfonds	925,09	0,00	925,09
Bijkomende steunmaatregelen cultuurverenigingen niveau 3 corona Vlaams Noodfonds	680,43	0,00	680,43
Bijkomende steunmaatregelen cultuurverenigingen niveau 3 corona Vlaams Noodfonds	375,29	0,00	375,29
Bijkomende steunmaatregelen cultuurverenigingen niveau 3 corona Vlaams Noodfonds	680,57	0,00	680,57
Bijkomende steunmaatregelen cultuurverenigingen niveau 3 corona Vlaams Noodfonds	525,98	0,00	525,98
Bijkomende steunmaatregelen cultuurverenigingen niveau 3 corona Vlaams Noodfonds	485,43	0,00	485,43
Bijkomende steunmaatregelen cultuurverenigingen niveau 3 corona Vlaams Noodfonds	494,46	0,00	494,46
Bijkomende steunmaatregelen cultuurverenigingen niveau 3 corona Vlaams Noodfonds	246,19	0,00	246,19
Bijkomende steunmaatregelen cultuurverenigingen niveau 3 corona Vlaams Noodfonds	413,20	0,00	413,20
Bijkomende steunmaatregelen cultuurverenigingen niveau 3 corona Vlaams Noodfonds	500,78	0,00	500,78
Bijkomende steunmaatregelen cultuurverenigingen niveau 3 corona Vlaams Noodfonds	496,71	0,00	496,71
Bijkomende toelage carnavalsverenigingen ing. coronapandemie	1.237,50	0,00	1.237,50
Bijkomende toelage carnavalsverenigingen ing. coronapandemie	412,50	0,00	412,50
Bijkomende toelage muziekmaatschappijen ing. coronapandemie	867,00	0,00	867,00
Bijkomende toelage muziekmaatschappijen ing. coronapandemie	867,00	0,00	867,00
Bijkomende toelage muziekmaatschappijen ing. coronapandemie	867,00	0,00	867,00

**Overzicht werkings- en investeringssubsidies per beleidsveld**

**2020**

**Borgloon**

20/05/2021 12:00 7/15  
137 / 156

Beleidsveld en registraties	Werkingsubsidie	Investeringsubsidie	Totaal
Buurtcheque Nieuwjaarsdrink Beekstraat Hoepertingen	100,00	0,00	100,00
Buurtcheque Nieuwjaarsdrink Brikhof Hoepertingen	100,00	0,00	100,00
Buurtcheque Nieuwjaarsdrink Kleestraat Kutttekoven	93,52	0,00	93,52
Buurtcheque Nieuwjaarsdrink Leeuwerk	100,00	0,00	100,00
Buurtcheque kerstboomverbranding school Rijkel	100,00	0,00	100,00
Financiële bijdrage Projectvereniging 2014-2020 Erfgoed Haspengouw	5.505,00	0,00	5.505,00
Financiële bijdrage Projectvereniging 2014-2020 Erfgoed Haspengouw	-5.505,00	0,00	-5.505,00
Financiële bijdrage Projectvereniging 2014-2020 Erfgoed Haspengouw	5.505,00	0,00	5.505,00
Gemeentelijke toelage 11.11.11	800,00	0,00	800,00
Toelage 2020	1.500,00	0,00	1.500,00
Toelage carnavalsvereniging 2020	1.856,25	0,00	1.856,25
Toelage carnavalsvereniging 2020	618,75	0,00	618,75
Toelage muziekmaatschappijen 2020	1.300,50	0,00	1.300,50
Toelage muziekmaatschappijen 2020	1.300,50	0,00	1.300,50
Toelage muziekmaatschappijen 2020	1.300,50	0,00	1.300,50
Verhoogde werkingstoelage t.g.v. coronapandemie erkende verenigingen 2019-2020	150,00	0,00	150,00
Verhoogde werkingstoelage t.g.v. coronapandemie erkende verenigingen 2019-2020	150,00	0,00	150,00
Verhoogde werkingstoelage t.g.v. coronapandemie erkende verenigingen 2019-2020	150,00	0,00	150,00
Verhoogde werkingstoelage t.g.v. coronapandemie erkende verenigingen 2019-2020	150,00	0,00	150,00
Verhoogde werkingstoelage t.g.v. coronapandemie erkende verenigingen 2019-2020	150,00	0,00	150,00
Verhoogde werkingstoelage t.g.v. coronapandemie erkende verenigingen 2019-2020	150,00	0,00	150,00
Verhoogde werkingstoelage t.g.v. coronapandemie erkende verenigingen 2019-2020	150,00	0,00	150,00
Verhoogde werkingstoelage t.g.v. coronapandemie erkende verenigingen 2019-2020	150,00	0,00	150,00
Verhoogde werkingstoelage t.g.v. coronapandemie erkende verenigingen 2019-2020	150,00	0,00	150,00
Verhoogde werkingstoelage t.g.v. coronapandemie erkende verenigingen 2019-2020	150,00	0,00	150,00
Verhoogde werkingstoelage t.g.v. coronapandemie erkende verenigingen 2019-2020	150,00	0,00	150,00
Verhoogde werkingstoelage t.g.v. coronapandemie erkende verenigingen 2019-2020	150,00	0,00	150,00
Verhoogde werkingstoelage t.g.v. coronapandemie erkende verenigingen 2019-2020	150,00	0,00	150,00
Verhoogde werkingstoelage t.g.v. coronapandemie erkende verenigingen 2019-2020	150,00	0,00	150,00
Verhoogde werkingstoelage t.g.v. coronapandemie erkende verenigingen 2019-2020	150,00	0,00	150,00
Verhoogde werkingstoelage t.g.v. coronapandemie erkende verenigingen 2019-2020	150,00	0,00	150,00
Verhoogde werkingstoelage t.g.v. coronapandemie erkende verenigingen 2019-2020	150,00	0,00	150,00
Verhoogde werkingstoelage t.g.v. coronapandemie erkende verenigingen 2019-2020	150,00	0,00	150,00
Verhoogde werkingstoelage t.g.v. coronapandemie erkende verenigingen 2019-2020	150,00	0,00	150,00
Verhoogde werkingstoelage t.g.v. coronapandemie erkende verenigingen 2019-2020	150,00	0,00	150,00
Verhoogde werkingstoelage t.g.v. coronapandemie erkende verenigingen 2019-2020	1.246,12	0,00	1.246,12
Verhoogde werkingstoelage t.g.v. coronapandemie erkende verenigingen 2019-2020	348,96	0,00	348,96
Verhoogde werkingstoelage t.g.v. coronapandemie erkende verenigingen 2019-2020	667,20	0,00	667,20
Verhoogde werkingstoelage t.g.v. coronapandemie erkende verenigingen 2019-2020	1.774,26	0,00	1.774,26
Verhoogde werkingstoelage t.g.v. coronapandemie erkende verenigingen 2019-2020	606,27	0,00	606,27

**Overzicht werkings- en Investeringsubsidies per beleidsveld**

**Borgloon**

**2020**

20/05/2021 12:08 8 / 15

138 / 156

Beleidsveld en registraties	Werkingsubsidie	Investeringsubsidie	Totaal
Verhoogde werkingstoelage t.g.v. coronapandemie erkende verenigingen 2019-2020	856,78	0,00	856,78
Verhoogde werkingstoelage t.g.v. coronapandemie erkende verenigingen 2019-2020	602,20	0,00	602,20
Verhoogde werkingstoelage t.g.v. coronapandemie erkende verenigingen 2019-2020	971,89	0,00	971,89
Verhoogde werkingstoelage t.g.v. coronapandemie erkende verenigingen 2019-2020	465,63	0,00	465,63
Verhoogde werkingstoelage t.g.v. coronapandemie erkende verenigingen 2019-2020	1.446,54	0,00	1.446,54
Verhoogde werkingstoelage t.g.v. coronapandemie erkende verenigingen 2019-2020	910,96	0,00	910,96
Verhoogde werkingstoelage t.g.v. coronapandemie erkende verenigingen 2019-2020	802,62	0,00	802,62
Verhoogde werkingstoelage t.g.v. coronapandemie erkende verenigingen 2019-2020	1.073,46	0,00	1.073,46
Verhoogde werkingstoelage t.g.v. coronapandemie erkende verenigingen 2019-2020	1.387,63	0,00	1.387,63
Verhoogde werkingstoelage t.g.v. coronapandemie erkende verenigingen 2019-2020	829,71	0,00	829,71
Verhoogde werkingstoelage t.g.v. coronapandemie erkende verenigingen 2019-2020	562,93	0,00	562,93
Verhoogde werkingstoelage t.g.v. coronapandemie erkende verenigingen 2019-2020	1.020,64	0,00	1.020,64
Verhoogde werkingstoelage t.g.v. coronapandemie erkende verenigingen 2019-2020	1.020,85	0,00	1.020,85
Verhoogde werkingstoelage t.g.v. coronapandemie erkende verenigingen 2019-2020	741,69	0,00	741,69
Verhoogde werkingstoelage t.g.v. coronapandemie erkende verenigingen 2019-2020	728,14	0,00	728,14
Verhoogde werkingstoelage t.g.v. coronapandemie erkende verenigingen 2019-2020	619,80	0,00	619,80
Verhoogde werkingstoelage t.g.v. coronapandemie erkende verenigingen 2019-2020	369,28	0,00	369,28
Verhoogde werkingstoelage t.g.v. coronapandemie erkende verenigingen 2019-2020	745,06	0,00	745,06
Verhoogde werkingstoelage t.g.v. coronapandemie erkende verenigingen 2019-2020	751,17	0,00	751,17
Verhoogde werkingstoelage t.g.v. coronapandemie erkende verenigingen 2019-2020	788,98	0,00	788,98
Verhoogde werkingstoelage t.g.v. coronapandemie erkende verenigingen 2020-2021	150,00	0,00	150,00
Verhoogde werkingstoelage t.g.v. coronapandemie erkende verenigingen 2020-2021	150,00	0,00	150,00
Verhoogde werkingstoelage t.g.v. coronapandemie erkende verenigingen 2020-2021	150,00	0,00	150,00
Verhoogde werkingstoelage t.g.v. coronapandemie erkende verenigingen 2020-2021	150,00	0,00	150,00
Verhoogde werkingstoelage t.g.v. coronapandemie erkende verenigingen 2020-2021	150,00	0,00	150,00
Verhoogde werkingstoelage t.g.v. coronapandemie erkende verenigingen 2020-2021	150,00	0,00	150,00
Verhoogde werkingstoelage t.g.v. coronapandemie erkende verenigingen 2020-2021	150,00	0,00	150,00
<b>0710: Feesten en plechtigheden</b>	<b>125,00</b>	<b>0,00</b>	<b>125,00</b>
Toelage 50-jarig bestaan Senioren Haren Bommershoven	125,00	0,00	125,00

Overzicht werkings- en investeringsubsidies per beleidsveld

2020

Borgloon

Beleidsveld en registraties	Werkingsubsidie	Investeringsubsidie	Totaal
corr ESC	125,00	0,00	125,00
corr ESC	-125,00	0,00	-125,00
<b>0740: Sportsector- en verenigingsondersteuning</b>	<b>93.152,62</b>	<b>0,00</b>	<b>93.152,62</b>
Bijkomende steunmaatregelen Vlaams Noodfonds Ing. coronapandemie GR 27/10/2020	500,00	0,00	500,00
Bijkomende steunmaatregelen Vlaams Noodfonds Ing. coronapandemie GR 27/10/2020	500,00	0,00	500,00
Bijkomende steunmaatregelen Vlaams Noodfonds Ing. coronapandemie GR 27/10/2020	1.000,00	0,00	1.000,00
Bijkomende steunmaatregelen Vlaams Noodfonds Ing. coronapandemie GR 27/10/2020	1.000,00	0,00	1.000,00
Bijkomende steunmaatregelen sportverenigingen corona Ing. CBS 24/11/2020	1.250,00	0,00	1.250,00
Bijkomende steunmaatregelen sportverenigingen corona Ing. CBS 24/11/2021	1.250,00	0,00	1.250,00
Bijkomende steunmaatregelen sportverenigingen corona Ing. CBS 24/11/2022	1.850,00	0,00	1.850,00
Bijkomende steunmaatregelen sportverenigingen corona Ing. CBS 24/11/2023	1.250,00	0,00	1.250,00
Bijkomende steunmaatregelen sportverenigingen corona Ing. CBS 24/11/2024	257,18	0,00	257,18
Bijkomende steunmaatregelen sportverenigingen corona Ing. CBS 24/11/2025	464,18	0,00	464,18
Bijkomende steunmaatregelen sportverenigingen corona Ing. CBS 24/11/2026	219,54	0,00	219,54
Bijkomende steunmaatregelen sportverenigingen corona Ing. CBS 24/11/2027	909,54	0,00	909,54
Bijkomende steunmaatregelen sportverenigingen corona Ing. CBS 24/11/2028	627,27	0,00	627,27
Bijkomende steunmaatregelen sportverenigingen corona Ing. CBS 24/11/2029	301,09	0,00	301,09
Bijkomende steunmaatregelen sportverenigingen corona Ing. CBS 24/11/2030	388,91	0,00	388,91
Bijkomende steunmaatregelen sportverenigingen corona Ing. CBS 24/11/2031	508,09	0,00	508,09
Bijkomende steunmaatregelen sportverenigingen corona Ing. CBS 24/11/2032	326,18	0,00	326,18
Bijkomende steunmaatregelen sportverenigingen corona Ing. CBS 24/11/2033	307,36	0,00	307,36
Bijkomende steunmaatregelen sportverenigingen corona Ing. CBS 24/11/2034	288,54	0,00	288,54
Bijkomende steunmaatregelen sportverenigingen corona Ing. CBS 24/11/2035	683,72	0,00	683,72
Bijkomende steunmaatregelen sportverenigingen corona Ing. CBS 24/11/2036	351,27	0,00	351,27
Bijkomende steunmaatregelen sportverenigingen corona Ing. CBS 24/11/2037	307,36	0,00	307,36
Bijkomende steunmaatregelen sportverenigingen corona Ing. CBS 24/11/2038	671,18	0,00	671,18
Bijkomende steunmaatregelen sportverenigingen corona Ing. CBS 24/11/2039	307,36	0,00	307,36
Bijkomende steunmaatregelen sportverenigingen corona Ing. CBS 24/11/2040	294,82	0,00	294,82
Bijkomende steunmaatregelen sportverenigingen corona Ing. CBS 24/11/2041	294,82	0,00	294,82
Bijkomende steunmaatregelen sportverenigingen corona Ing. CBS 24/11/2042	294,82	0,00	294,82
Bijkomende steunmaatregelen sportverenigingen corona Ing. CBS 24/11/2043	326,18	0,00	326,18
Bijkomende steunmaatregelen sportverenigingen corona Ing. CBS 24/11/2044	294,82	0,00	294,82
Bijkomende steunmaatregelen sportverenigingen corona Ing. CBS 24/11/2045	313,63	0,00	313,63
Bijkomende steunmaatregelen sportverenigingen corona Ing. CBS 24/11/2046	307,36	0,00	307,36
Bijkomende steunmaatregelen sportverenigingen corona Ing. CBS 24/11/2047	307,36	0,00	307,36
Bijkomende steunmaatregelen sportverenigingen corona Ing. CBS 24/11/2048	250,91	0,00	250,91
Bijkomende steunmaatregelen sportverenigingen corona Ing. CBS 24/11/2049	250,91	0,00	250,91
Bijkomende steunmaatregelen sportverenigingen corona Ing. CBS 24/11/2050	150,00	0,00	150,00
Bijkomende steunmaatregelen sportverenigingen corona Ing. CBS 24/11/2051	150,00	0,00	150,00
Bijkomende steunmaatregelen sportverenigingen corona Ing. CBS 24/11/2052	150,00	0,00	150,00
Bijkomende steunmaatregelen sportverenigingen corona Ing. CBS 24/11/2053	288,54	0,00	288,54
Bijkomende steunmaatregelen sportverenigingen corona Ing. CBS 24/11/2054	621,00	0,00	621,00
Bijkomende steunmaatregelen sportverenigingen corona Ing. CBS 24/11/2055	238,36	0,00	238,36
Bijkomende steunmaatregelen sportverenigingen corona Ing. CBS 24/11/2056	307,36	0,00	307,36
Bijkomende steunmaatregelen sportverenigingen corona Ing. CBS 24/11/2057	142,81	0,00	142,81
Bijkomende steunmaatregelen sportverenigingen corona Ing. CBS 24/11/2058	1.188,55	0,00	1.188,55

**Overzicht werkings- en investeringsubsidies per beleidsveld**

2020

Borgloon

20/05/2021 12:08:10 / 15

Beleidsveld en registraties	Werkingsubsidie	Investeringsubsidie	Totaal
Eénmalige compensatie subsidie t.g.v. corona Ing. CBS 11/08/2020	1.100,00	0,00	1.100,00
Jaarlijkse toelage 2020 Ing. CBS 15/12/2020	7.750,00	0,00	7.750,00
Toelage voetbalkantine 1 <sup>e</sup> kwartaal 2020	6.325,00	0,00	6.325,00
Toelage voetbalkantine 1 <sup>e</sup> kwartaal 2020	6.325,00	0,00	6.325,00
Toelage voetbalkantine 1 <sup>e</sup> kwartaal 2020	6.325,00	0,00	6.325,00
Toelage voetbalkantine 1 <sup>e</sup> kwartaal 2020	6.325,00	0,00	6.325,00
Verhoogde toelage Ing. corona	5.324,57	0,00	5.324,57
Verhoogde toelage Ing. corona	2.039,27	0,00	2.039,27
Verhoogde toelage Ing. corona	2.775,00	0,00	2.775,00
Verhoogde toelage Ing. corona	4.640,13	0,00	4.640,13
Verhoogde toelage Ing. corona	385,77	0,00	385,77
Verhoogde toelage Ing. corona	1.134,31	0,00	1.134,31
Verhoogde toelage Ing. corona	329,31	0,00	329,31
Verhoogde toelage Ing. corona	1.747,60	0,00	1.747,60
Verhoogde toelage Ing. corona	1.816,99	0,00	1.816,99
Verhoogde toelage Ing. corona	451,64	0,00	451,64
Verhoogde toelage Ing. corona	583,37	0,00	583,37
Verhoogde toelage Ing. corona	1.583,47	0,00	1.583,47
Verhoogde toelage Ing. corona	489,27	0,00	489,27
Verhoogde toelage Ing. corona	461,04	0,00	461,04
Verhoogde toelage Ing. corona	432,81	0,00	432,81
Verhoogde toelage Ing. corona	1.354,11	0,00	1.354,11
Verhoogde toelage Ing. corona	526,91	0,00	526,91
Verhoogde toelage Ing. corona	461,04	0,00	461,04
Verhoogde toelage Ing. corona	1.006,77	0,00	1.006,77
Verhoogde toelage Ing. corona	461,04	0,00	461,04
Verhoogde toelage Ing. corona	442,23	0,00	442,23
Verhoogde toelage Ing. corona	442,23	0,00	442,23
Verhoogde toelage Ing. corona	442,23	0,00	442,23
Verhoogde toelage Ing. corona	489,27	0,00	489,27
Verhoogde toelage Ing. corona	442,23	0,00	442,23
Verhoogde toelage Ing. corona	470,45	0,00	470,45
Verhoogde toelage Ing. corona	641,04	0,00	641,04
Verhoogde toelage Ing. corona	461,04	0,00	461,04
Verhoogde toelage Ing. corona	376,37	0,00	376,37
Verhoogde toelage Ing. corona	376,37	0,00	376,37
Verhoogde toelage Ing. corona	150,00	0,00	150,00
Verhoogde toelage Ing. corona	150,00	0,00	150,00
Verhoogde toelage Ing. corona	150,00	0,00	150,00
Verhoogde toelage Ing. corona	432,81	0,00	432,81
Verhoogde toelage Ing. corona	1.205,28	0,00	1.205,28
Verhoogde toelage Ing. corona	357,54	0,00	357,54
Verhoogde toelage Ing. corona	461,04	0,00	461,04
Verhoogde toelage Ing. corona	214,22	0,00	214,22
Verhoogde toelage Ing. corona	1.782,83	0,00	1.782,83
Verhoogde toelage Ing. corona	461,04	0,00	461,04
Verhoogde toelage Ing. corona	-641,04	0,00	-641,04
<b>0750: Jeugdsector- en verenigingsondersteuning</b>	<b>48.293,24</b>	<b>0,00</b>	<b>48.293,24</b>

Overzicht werkings- en Investeringsubsidies per beleidsveld  
Borgloon

2020

20/05/2021 12:00:11  
141 / 156

Beleidsveld en registraties	Werkingssubsidie	Investeringssubsidie	Totaal
Bijkomende steunmaatregelen Vlaams Noodfonds ing. coronapandemie	500,00	0,00	500,00
Bijkomende steunmaatregelen Vlaams Noodfonds Ing. coronapandemie	500,00	0,00	500,00
Bijkomende steunmaatregelen Vlaams Noodfonds Ing. coronapandemie	500,00	0,00	500,00
Bijkomende steunmaatregelen Vlaams Noodfonds ing. coronapandemie GR 27/10/2020	500,00	0,00	500,00
Bijkomende steunmaatregelen Vlaams Noodfonds Ing. coronapandemie GR 27/10/2020	-500,00	0,00	-500,00
Extra subsidie jaarwerking Jeugdverenigingen en jeugdhuzen Ing. corona	3.214,29	0,00	3.214,29
Extra subsidie Jaarwerking Jeugdverenigingen en Jeugdhuzen Ing. corona	3.990,31	0,00	3.990,31
Extra subsidie Jaarwerking Jeugdverenigingen en Jeugdhuzen Ing. corona	617,46	0,00	617,46
Extra subsidie Jaarwerking jeugdverenigingen en jeugdhuzen Ing. corona	1.431,07	0,00	1.431,07
Extra subsidie Jaarwerking jeugdverenigingen en jeugdhuzen Ing. corona	1.830,87	0,00	1.830,87
Huursubsidie Jeugdhuis Blejke 2020 - deel 2	2.083,30	0,00	2.083,30
Huursubsidie Jeugdhuis 't Blejke 2020 - deel 1	2.499,96	0,00	2.499,96
Toelage 2020 Ing. CBS 15/12/2020	12.500,00	0,00	12.500,00
Toelage Haspenvoud International project 2021	2.000,00	0,00	2.000,00
Verhoogde subsidies Jeugdverenigingen en Jeugdhuzen Ing. coronapandemie	4.821,43	0,00	4.821,43
Verhoogde subsidies Jeugdverenigingen en Jeugdhuzen Ing. coronapandemie	5.985,46	0,00	5.985,46
Verhoogde subsidies Jeugdverenigingen en Jeugdhuzen Ing. coronapandemie	926,19	0,00	926,19
Verhoogde subsidies Jeugdverenigingen en Jeugdhuzen Ing. coronapandemie	2.146,60	0,00	2.146,60
Verhoogde subsidies Jeugdverenigingen en Jeugdhuzen Ing. coronapandemie	2.746,30	0,00	2.746,30
<b>0790: Erediensten</b>	<b>85.748,57</b>	<b>828.178,04</b>	<b>913.926,61</b>
Exploitatietoelage 2020	7.213,04	0,00	7.213,04
Exploitatietoelage 2020	2.726,37	0,00	2.726,37
Exploitatietoelage 2020	3.825,21	0,00	3.825,21
Exploitatietoelage 2020	27.793,59	0,00	27.793,59
Exploitatietoelage 2020	4.668,75	0,00	4.668,75
Exploitatietoelage 2020	1.946,17	0,00	1.946,17
Exploitatietoelage 2020	9.479,96	0,00	9.479,96
Exploitatietoelage 2020	3.835,50	0,00	3.835,50
Investeringskost niet betoelaagbare werken - Interieur VS 27 CBS 01/12/2020	0,00	77.106,45	77.106,45
Investeringskost niet betoelaagbare werken - Interieur VS 27 TER CBS 01/12/2020	0,00	7.050,13	7.050,13
Investeringsstoel. betoelaagb. werken-aandeel restauratiepr. VS 27 CBS 01/12/2020	0,00	133.272,00	133.272,00
Investeringsstoelage betoelaagbare werken VS 19 VS 20 CBS 08/12/2020	0,00	211.323,49	211.323,49
Investeringsstoelage ereloon ontwerper voorafnamedossier CBS 31/0/2020	0,00	6.050,00	6.050,00
Investeringsstoelage niet betoelaagbare werken "Interieur" CBS 07/01/2020	0,00	741,90	741,90
Investeringsstoelage niet betoelaagbare werken "Interieur" CBS 07/01/2020	0,00	6.301,04	6.301,04
Investeringsstoelage niet betoelaagbare werken "Interieur" - CBS 10/11/2020	0,00	8.645,98	8.645,98
Investeringsstoelage niet betoelaagbare werken "Interieur" - CBS 10/11/2020	0,00	2.052,35	2.052,35
Investeringsstoelage niet betoelaagbare werken "Interieur" CBS 21/01/2020	0,00	7.958,52	7.958,52
Investeringsstoelage niet betoelaagbare werken "Interieur" CBS 21/01/2020	0,00	5.482,23	5.482,23
Investeringsstoelage niet betoelaagbare werken "Interieur" CBS 08/09/2020	0,00	3.522,99	3.522,99
Investeringsstoelage niet betoelaagbare werken "interieur" CBS 08/09/2020	0,00	16.888,78	16.888,78
Investeringsstoelage niet betoelaagbare werken VS26 CBS 10/11/2020	0,00	114.826,66	114.826,66
Investeringsstoelage niet-betoelaagbare werken "Interieur" CBS 25/08/2020	0,00	21.135,83	21.135,83
Investeringsstoelage niet-betoelaagbare werken "Interieur" CBS 25/08/2020	0,00	234,40	234,40
Investeringsstoelage niet-betoelaagbare werken "Interieur" CBS 25/08/2020 - BTW	0,00	49,02	49,02
Investeringsstoelage niet-betoelaagbare werken "Interieur" CBS 02/06/2020	0,00	2.813,33	2.813,33

#### Overzicht werkings- en investeringssubsidies per beleidsveld

Borgloon

2020

20/05/2021 12:09:17 / 15

**Beleidsveld en registraties****Werkingsubsidie****Investeringsubsidie****Totaal**

Investeringsstoelage niet-betoelaagbare werken "Interieur" CBS 02/06/2020	0,00	1.773,59	1.773,59
Investeringsstoelage niet-betoelaagbare werken "Interieur" CBS 24/03/2020	0,00	1.013,24	1.013,24
Investeringsstoelage niet-betoelaagbare werken "Interieur" CBS 24/03/2020	0,00	24.892,63	24.892,63
Investeringsstoelage niet-betoelaagbare werken "Interieur" CBS 28/04/2020	0,00	8.751,81	8.751,81
Investeringsstoelage niet-betoelaagbare werken "Interieur" CBS 28/04/2020	0,00	12.806,35	12.806,35
Investeringsstoelage niet-betoelaagbare werken "Interieur" CBS 23/06/2020	0,00	5.993,52	5.993,52
Investeringsstoelage niet-betoelaagbare werken "Interieur" CBS 23/06/2020	0,00	14.558,02	14.558,02
Investeringsstoelage niet-betoelaagbare werken Interieur - CBS 29/09/2020	0,00	2.311,93	2.311,93
Investeringsstoelage restauratie kerk Hoepertingen VS 1 CBS 15/09/2020	0,00	49.101,80	49.101,80
Investeringsstoelage restauratie kerk Hoepertingen VS 2 CBS 20/10/2020	0,00	51.278,74	51.278,74
Investeringsstoelage restauratie kerk Hoepertingen VS 3 CBS 17/11/2020	0,00	21.721,44	21.721,44
Investeringsstoelage restauratiedossier orgel (voorafname) - CBS 28/07/2020	0,00	71.913,31	71.913,31
Investeringsstoelage restauratiedossier orgel (voorafname) - CBS 28/07/2020	0,00	3.023,08	3.023,08
Investeringsstoelage voor dringende onderhoudswerken CBS 01/12/2020	0,00	9.179,40	9.179,40
Investeringsstoelage voor ereloonkost CBS 01/12/2020	0,00	8.629,99	8.629,99
Nevenbestemmingsdossier parochiekerk Rijkel Investeringsstoelage	0,00	14.861,41	14.861,41
Nevenbestemmingsdossier parochiekerk Rijkel Investeringsstoelage	0,00	112,68	112,68
Saldo toelage 2020	8.824,98	0,00	8.824,98
Voorschot toelage 2020	15.435,00	0,00	15.435,00
terugbet. slotafrek. engagement KF Kuttehoven Sint Jan de Doper	0,00	-99.200,00	-99.200,00

**0909: Overige verrichtingen inzake sociaal beleid**

10.242,18

0,00

10.242,18

C.A.D. afrekening 2019	2.172,45	0,00	2.172,45
Digitale kerst- en nieuwjaarskaarten t.v.v. het goede doel	500,00	0,00	500,00
Digitale kerst- en nieuwjaarskaarten t.v.v. het goede doel - interne overboeking	-500,00	0,00	-500,00
Toelage 2020	335,00	0,00	335,00
Toelage Rode Kruls Borgloon 2020	1.000,00	0,00	1.000,00
Toelage speltheek 2020	2.000,00	0,00	2.000,00
Voorschot toelage 2020	4.734,73	0,00	4.734,73

**0911: Diensten en voorzieningen voor personen met een handicap**

5.195,13

0,00

5.195,13

Statutairepensioenen, financiering, vereff. aandeel - 3de termijn	3.213,33	0,00	3.213,33
Statutairepensioenen, financiering, vereff. aandeel - 3de termijn	-3.213,33	0,00	-3.213,33
Statutairepensioenen, financiering, vereff. aandeel - 3de termijn	3.213,30	0,00	3.213,30
Statutairepensioenen, financiering, vereff. aandeel - 3de termijn	3.213,33	0,00	3.213,33
Statutairepensioenen, financiering, vereff. aandeel - 3de termijn	-3.213,30	0,00	-3.213,30
Statutairepensioenen, financiering, vereff. aandeel - 3de termijn	-3.213,33	0,00	-3.213,33
Statutairepensioenen, financiering, vereff. aandeel - 3de termijn	3.213,33	0,00	3.213,33
Voorschot toelage 2020	981,54	0,00	981,54
Voorschot toelage 2020	-981,54	0,00	-981,54
Voorschot werkingstoelage 2020	981,54	0,00	981,54
Werkingsstoelage 2020 - afrekening	1.000,26	0,00	1.000,26
Werkingsstoelage 2020 - afrekening	-1.000,26	0,00	-1.000,26
Werkingsstoelage 2020 - afrekening	1.000,26	0,00	1.000,26

**0930: Sociale huisvesting**

2.752,00

0,00

2.752,00

**Overzicht werkings- en investeringsubsidies per beleidsveld****Borgloon**

2020

20/05/2021 12:02:12 / 15

143 / 156

**Beleidsveld en registraties**

Werkingssubsidie

Investeringssubsidie

Totaal

Toelage Sociaal Verhuurkantoor Land van Loon 2020

2.752,00

0,00

2.752,00

**0949: Overige gezinshulp**

2.920,00

0,00

2.920,00

Geboortepremie

40,00

0,00

40,00

Geboortepremie

40,00

0,00

40,00

Geboortepremie

40,00

0,00

40,00

Geboortepremie

40,00

0,00

40,00

Geboortepremie

40,00

0,00

40,00

Geboortepremie

40,00

0,00

40,00

Geboortepremie

40,00

0,00

40,00

Geboortepremie

40,00

0,00

40,00

Geboortepremie

40,00

0,00

40,00

Geboortepremie

40,00

0,00

40,00

Geboortepremie

40,00

0,00

40,00

Geboortepremie

40,00

0,00

40,00

Geboortepremie

40,00

0,00

40,00

Geboortepremie

40,00

0,00

40,00

Geboortepremie

40,00

0,00

40,00

Geboortepremie

40,00

0,00

40,00

Geboortepremie

40,00

0,00

40,00

Geboortepremie

40,00

0,00

40,00

Geboortepremie

40,00

0,00

40,00

Geboortepremie

40,00

0,00

40,00

Geboortepremie

40,00

0,00

40,00

Geboortepremie

40,00

0,00

40,00

Geboortepremie

40,00

0,00

40,00

Geboortepremie

40,00

0,00

40,00

Geboortepremie

40,00

0,00

40,00

Geboortepremie

40,00

0,00

40,00

Geboortepremie

40,00

0,00

40,00

Geboortepremie

40,00

0,00

40,00

Geboortepremie

40,00

0,00

40,00

Geboortepremie

40,00

0,00

40,00

Geboortepremie

40,00

0,00

40,00

Geboortepremie

40,00

0,00

40,00

Geboortepremie

40,00

0,00

40,00

Geboortepremie

40,00

0,00

40,00

Geboortepremie

40,00

0,00

40,00

Geboortepremie

40,00

0,00

40,00

Geboortepremie

40,00

0,00

40,00

Geboortepremie

40,00

0,00

40,00

Geboortepremie

40,00

0,00

40,00

Geboortepremie

40,00

0,00

40,00

Geboortepremie

40,00

0,00

40,00

Geboortepremie

40,00

0,00

40,00

Geboortepremie

40,00

0,00

40,00

Geboortepremie

40,00

0,00

40,00

Geboortepremie

40,00

0,00

40,00

Geboortepremie

40,00

0,00

40,00

**Overzicht werkings- en investeringsubsidies per beleidsveld**

2020

Borgloon

20/05/2021 12:0814 / 15

144 / 156



Beleidsveld en registraties	Werkingssubsidie	Investeringssubsidie	Totaal
Geboortepremie	40,00	0,00	40,00
Geboortepremie	40,00	0,00	40,00
Geboortepremie	40,00	0,00	40,00
Geboortepremie	40,00	0,00	40,00
Geboortepremie	40,00	0,00	40,00
Geboortepremie	40,00	0,00	40,00
Geboortepremie	40,00	0,00	40,00
Geboortepremie	40,00	0,00	40,00
Geboortepremie	40,00	0,00	40,00
Geboortepremie	40,00	0,00	40,00
Geboortepremie	40,00	0,00	40,00
Geboortepremie	40,00	0,00	40,00
Geboortepremie	40,00	0,00	40,00
Geboortepremie	40,00	0,00	40,00
Geboortepremie	40,00	0,00	40,00
Geboortepremie	40,00	0,00	40,00
Geboortepremie	40,00	0,00	40,00
Geboortepremie	40,00	0,00	40,00
Geboortepremie	40,00	0,00	40,00
Geboortepremie	40,00	0,00	40,00
Geboortepremie	40,00	0,00	40,00
Geboortepremie	40,00	0,00	40,00
Geboortepremie	40,00	0,00	40,00
Geboortepremie	40,00	0,00	40,00
Geboortepremie	40,00	0,00	40,00
Geboortepremie	40,00	0,00	40,00
Geboortepremie	40,00	0,00	40,00
Geboortepremie	40,00	0,00	40,00
Geboortepremie	40,00	0,00	40,00
Geboortepremie	40,00	0,00	40,00
Geboortepremie	40,00	0,00	40,00
<b>0959: Overige verrichtingen betreffende ouderen</b>	<b>5.500,01</b>	<b>0,00</b>	<b>5.500,01</b>
Extra toelage senioren t.g.v. corona	637,12	0,00	637,12
Extra toelage senioren t.g.v. corona	782,28	0,00	782,28
Extra toelage senioren t.g.v. corona	306,67	0,00	306,67
Extra toelage senioren t.g.v. corona	50,00	0,00	50,00
Extra toelage senioren t.g.v. corona	423,93	0,00	423,93
Toelage seniorenvereniging 2020	969,11	0,00	969,11
Toelage seniorenvereniging 2020	1.196,32	0,00	1.196,32
Toelage seniorenvereniging 2020	451,79	0,00	451,79
Toelage seniorenvereniging 2020	50,00	0,00	50,00
Toelage seniorenvereniging 2020	632,79	0,00	632,79





# BELEIDSDOMEINEN: Overzicht van de beleidsvelden per beleidsdomein

2020

Journalvolnummers: JR Budg. 667626 Alg. 46597

Gemeente (0206.914.361)

Speelhof 10, 3840 Borgloon

Algemeen directeur:: Vera Leemans

OCMW (0212.242.730)

Graethempoort 3a, 3840 Borgloon

Financieel directeur:: Hilde Thonon

## Beleidsdomein: 00 Algemene financiering

- BV0010 Algemene overdrachten tussen de verschillende bestuurlijke niveaus
- BV0020 Fiscale aangelegenheden
- BV0030 Financiële aangelegenheden
- BV0040 Transacties in verband met de openbare schuld
- BV0050 Patrimonium zonder maatschappelijk doel
- BV0090 Overige algemene financiering

## Beleidsdomein: 01 Interne zaken

- BV0100 Politieke organen
- BV0101 Officieel ceremonieel
- BV0110 Secretariaat
- BV0111 Fiscale en financiële diensten
- BV0112 Personeelsdienst en vorming
- BV0113 Archief
- BV0114 Organisatiebeheersing
- BV0115 Welzijn op het werk
- BV0119 Overige algemene diensten
- BV0130 Administratieve dienstverlening
- BV0150 Internationale relaties
- BV0151 Deelneming aan internationale organisaties en conferenties
- BV0170 Binnengemeentelijke decentralisatie
- BV0171 Gemeentelijk/stedelijk wijkoverleg
- BV0190 Overig algemeen bestuur
- BV0400 Poltiediensten
- BV0410 Brandweer
- BV0420 Dienst 100
- BV0430 Civiele bescherming
- BV0440 Overige hulpdiensten
- BV0450 Rechtspleging
- BV0460 Kinderbescherming
- BV0470 Dierenbescherming
- BV0480 Bestuurlijke preventie (incl. GAS)
- BV0490 Overige elementen van openbare orde en veiligheid

## Beleidsdomein: 02 Infrastructuur

- BV0200 Wegen
- BV0210 Openbaar vervoer
- BV0220 Parkeren
- BV0290 Overige mobiliteit en verkeer
- BV0310 Beheer van regen- en afvalwater
- BV0319 Overig waterbeheer

## Beleidsdomein: 03 Economie en toerisme

- BV0500 Handel en middenstand
- BV0510 Nijverheid

- BV0520 Toerisme - Onthaal en promotie
- BV0521 Toerisme - Sectorondersteuning
- BV0522 Toerisme - Infrastructuur
- BV0529 Overige activiteit(en) inzake toerisme
- BV0530 Land-, tuin- & bosbouw
- BV0540 Visvangst
- BV0550 Werkgelegenheid
- BV0590 Overige economische zaken

## **Beleidsdomein: 04 Woon- en leefomgeving**

---

- BV0300 Ophalen en verwerken van huishoudelijk afval
- BV0309 Overig afval- en materialenbeheer
- BV0320 Sanering van bodemverontreiniging
- BV0329 Overige vermindering van milieuverontreiniging
- BV0340 Aankoop, inrichting en beheer van natuur, groen en bos
- BV0341 Erosiebestrijding
- BV0349 Overige bescherming van biodiversiteit, landschappen en bodem
- BV0350 Klimaat en energie
- BV0380 Participatie en sensibilisatie
- BV0381 Geïntegreerde milieuprojecten
- BV0390 Overige milieubescherming
- BV0600 Ruimtelijke planning
- BV0610 Gebiedsontwikkeling
- BV0620 Grondbeleid voor wonen
- BV0621 Bestrijding van krotwoningen
- BV0622 Woonwagenterreinen
- BV0629 Overig woonbeleid
- BV0630 Watervoorziening
- BV0640 Elektriciteitsvoorziening
- BV0650 Gasvoorziening
- BV0660 Communicatievoorzieningen
- BV0670 Straatverlichting
- BV0680 Groene ruimte
- BV0690 Overige nutsvoorzieningen

## **Beleidsdomein: 05 Vrije tijd**

---

- BV0700 Musea
- BV0701 Cultuurcentrum
- BV0702 Schouwburg, concertgebouw, opera
- BV0703 Openbare bibliotheken
- BV0704 Gespecialiseerde bibliotheken
- BV0705 Gemeenschapscentrum
- BV0709 Overige culturele instellingen
- BV0710 Feesten en plechtigheden
- BV0711 Openluchtrecreatie
- BV0712 Festivals
- BV0719 Overige evenementen
- BV0720 Monumentenzorg
- BV0721 Archeologie
- BV0729 Overig beleid inzake het erfgoed
- BV0739 Overig kunst- en cultuurbeleid
- BV0740 Sportsector- en verenigingsondersteuning
- BV0741 Sportpromotie en -evenementen
- BV0742 Sportinfrastructuur
- BV0749 Overig sportbeleid
- BV0750 Jeugdsector- en verenigingsondersteuning
- BV0751 Gemeentelijke dienstverlening gericht op kinderen & jongeren
- BV0752 Infrastructuur en faciliteiten ten behoeve van kinderen en jongeren
- BV0759 Overige activiteiten met betrekking tot jeugd

- BV0790 Erediensten
- BV0791 Niet-confessionele levensbeschouwelijke gemeenschappen

## **Beleidsdomein: 06 Zorg en welzijn**

---

- BV0160 Hulp aan het buitenland
- BV0900 Sociale bijstand
- BV0901 Voorschotten
- BV0902 Integratie van personen met vreemde herkomst
- BV0903 Lokale opvanginitiatieven voor asielzoekers
- BV0904 Activering van tewerkstelling
- BV0905 Dienst voor juridische informatie en advies
- BV0909 Overige verrichtingen inzake sociaal beleid
- BV0910 Woningen voor personen met een handicap
- BV0911 Diensten en voorzieningen voor personen met een handicap
- BV0919 Overige activiteiten inzake ziekte en invaliditeit
- BV0920 Werkloosheid
- BV0930 Sociale huisvesting
- BV0940 Jeugdvoorzieningen
- BV0941 Gezinsvervangende tehuizen
- BV0942 Onderhoudsgelden
- BV0943 Gezinshulp
- BV0944 Preventieve gezinsondersteuning
- BV0945 Kinderopvang
- BV0946 Thuisbezorgde maaltijden
- BV0947 Klusjesdienst
- BV0948 Poetsdienst
- BV0949 Overige gezinshulp
- BV0950 Ouderenwoningen
- BV0951 Dienstencentra
- BV0952 Assistentiewoningen
- BV0953 Woon- en zorgcentra
- BV0954 Dagzorgcentra
- BV0959 Overige verrichtingen betreffende ouderen
- BV0980 Sociale geneeskunde
- BV0982 Ziekenhuizen
- BV0983 Andere verpleeg- en verzorgingsinrichtingen
- BV0984 Ontsmetting en openbare reiniging
- BV0985 Gezondheids promotie en ziektepreventie
- BV0986 Eerstelijnsgezondheidszorg
- BV0989 Overige dienstverlening inzake volksgezondheid
- BV0990 Begraafplaatsen
- BV0991 Crematoria
- BV0992 Lijkbezorging

## **Beleidsdomein: 08 Dummy - niet gebruiken**

---

- BV0870 Sociale voordelen



veebonden entiteiten

**TOEGESTANE WERKINGSSUBSIDIES**

ent.	Actie	BI	AR	Omschrijving budgetboekjaar	BV	Bedrag 2020	Bedrag 2021	Bedrag 2022	Bedrag 2023	Bedrag 2024	Bedrag 2025
Stad	FINANDERE	0400-00	64940100	Werkingsstoelagje politiezone Borjiloon	HT	€ 907.208,00	€ 935.850,00	€ 945.208,50	€ 954.660,59	€ 964.207,19	€ 973.849,26
Stad	FINANDERE	0410-00	64940100	Dotatie aan hulpverleningszone brandweer	HT	€ 411.186,48	€ 419.410,00	€ 427.790,00	€ 436.354,00	€ 445.081,00	€ 453.983,00
Stad	2020-00009	0790-00	64940100	Toegestane werkingssubsidies aan kerf fabrieken	JC	€ 85.748,57	€ 102.110,63	€ 105.432,50	€ 101.453,28	€ 92.297,26	€ 91.218,70





Detail ABB PERSONEELSDATABANK 2020

AANTAL VTE'S (Voltijdse Equivalenten)

Schaalniveau	VOLTIIJDS				DEELTIJDS				Totaal vte's							
	VASTRENOEMD		CONTRACTUEEL		VASTRENOEMD		CONTRACTUEEL									
	man	vrouw	man	vrouw	man	vrouw	man	vrouw								
Niveau A	2	3	0	1	0	0	0	0	0.80	0.75	0.00	0.80	0.00	0.00	0.00	8.35
Niveau B	1	2	3	5	0	0	0	0	0.00	1.80	0.00	2.50	0.00	0.00	0.00	15.30
Niveau C	0	1	2	8	0	0	0	0	0.80	4.01	1.96	11.53	0.00	0.00	0.00	29.30
Niveau D	5	0	10	1	0	0	0	0	3.20	0.53	0.80	1.80	0.00	0.00	0.00	22.33
Niveau E	0	0	7	2	0	0	0	0	0.00	0.00	0.50	4.01	0.00	0.00	0.00	13.51
<b>Totalen</b>	<b>8</b>	<b>6</b>	<b>22</b>	<b>17</b>	<b>0</b>	<b>0</b>	<b>0</b>	<b>0</b>	<b>4.80</b>	<b>7.09</b>	<b>3.26</b>	<b>20.64</b>	<b>0.00</b>	<b>0.00</b>	<b>0.00</b>	<b>88.79</b>
<b>Totaal per categorie</b>	<b>14</b>		<b>39</b>		<b>0</b>		<b>0</b>		<b>11.89</b>		<b>23.90</b>		<b>0.00</b>		<b>0.00</b>	<b>88.79</b>
<b>Totaal VTE'S</b>			<b>53</b>								<b>35.79</b>				<b>88.79</b>	

AANTAL KOPPEN (werknemers)

Schaalniveau	VOLTIIJDS				DEELTIJDS				Totaal koppen							
	VASTRENOEMD		CONTRACTUEEL		VASTRENOEMD		CONTRACTUEEL									
	man	vrouw	man	vrouw	man	vrouw	man	vrouw								
Niveau A	2	3	0	1	0	0	0	0	1	1	0	1	0	0	0	9
Niveau B	1	2	3	5	0	0	0	0	0	3	0	3	0	0	0	17
Niveau C	0	1	2	8	0	0	0	0	1	6	4	20	0	0	0	42
Niveau D	5	0	10	1	0	0	0	0	4	1	1	3	0	0	0	25
Niveau E	0	0	7	2	0	0	0	0	0	0	1	8	0	0	0	18
<b>Totalen</b>	<b>8</b>	<b>6</b>	<b>22</b>	<b>17</b>	<b>0</b>	<b>0</b>	<b>0</b>	<b>0</b>	<b>6</b>	<b>11</b>	<b>6</b>	<b>35</b>	<b>0</b>	<b>0</b>	<b>0</b>	<b>111</b>
<b>Totaal per categorie</b>	<b>14</b>		<b>39</b>		<b>0</b>		<b>0</b>		<b>17</b>		<b>41</b>		<b>0</b>		<b>0</b>	<b>111</b>
<b>Totaal koppen</b>			<b>53</b>								<b>58</b>					<b>111</b>

(\*) : personeelslid neemt ADV-uren op. Deze uren hebben wel invloed op de berekening van de prestaties.  
 (\*) : hebben echter geen invloed op de bepaling van het VTE en de indeling van dit personeelslid bij de voltijdse/deeltijdse medewerkers.  
 (\*) : rknemers dit niet meetellen wegens speciaal statuut of permanente afwezigheid.  
 Lntdatum 2021-03-29 17:13:43

## Detail ABB PERSONEELSDATABANK 2020

## AANTAL VTE'S (Voltijdse Equivalenten)

Schaalniveau	VOLTIIJDS				DEELTIJDS				Totaal vte's
	VASTBENOEMD man Vrouw	CONTRACTUEEL man Vrouw	GESCO'S man Vrouw		VASTBENOEMD man Vrouw	CONTRACTUEEL man Vrouw	GESCO'S man Vrouw		
Niveau A	1	1	0	0	0.00	0.00	0.00	0.00	2.40
Niveau B	1	3	1	9	0.00	0.00	0.00	0.00	17.35
Niveau C	0	1	0	9	0.00	0.80	1.00	19.14	30.94
Niveau D	1	0	0	0	0.00	0.00	0.80	2.25	4.05
Niveau E	0	0	0	11	0.00	0.00	0.00	4.68	15.68
<b>Totalen</b>	<b>3</b>	<b>5</b>	<b>1</b>	<b>29</b>	<b>0.00</b>	<b>0.80</b>	<b>1.80</b>	<b>29.82</b>	<b>70.42</b>
<b>Totaal per categorie</b>	<b>8</b>		<b>30</b>	<b>0</b>	<b>0.80</b>		<b>31.62</b>	<b>0.00</b>	<b>70.42</b>
<b>Totaal VTE'S</b>			<b>38</b>				<b>32.42</b>		<b>70.42</b>

## AANTAL KOPPEN (werknemers)

Schaalniveau	VOLTIIJDS				DEELTIJDS				Totaal koppen
	VASTBENOEMD man Vrouw	CONTRACTUEEL man Vrouw	GESCO'S man Vrouw		VASTBENOEMD man Vrouw	CONTRACTUEEL man Vrouw	GESCO'S man Vrouw		
Niveau A	1	1	0	0	0	0	0	0	3
Niveau B	1	3	1	9	0	0	0	0	20
Niveau C	0	1	0	9	0	1	2	28	41
Niveau D	1	0	0	0	0	0	1	3	5
Niveau E	0	0	0	11	0	0	0	9	20
<b>Totaal</b>	<b>3</b>	<b>5</b>	<b>1</b>	<b>29</b>	<b>0</b>	<b>1</b>	<b>3</b>	<b>47</b>	<b>89</b>
<b>Totaal per categorie</b>	<b>8</b>		<b>30</b>	<b>0</b>	<b>1</b>		<b>50</b>	<b>0</b>	<b>89</b>
<b>Totaal koppen</b>			<b>38</b>				<b>51</b>		<b>89</b>

(\* personeelslid neemt ANV-uren op. Deze uren hebben wel invloed op de berekening van de prestaties. j hebben echter geen invloed op de bepaling van het VTE en de indeling van dit personeelslid bij de voltijdse/deeltijdse medewerkers. rknemers dit niet meestellen wegens speciaal statuut of permanente afwezigheid. Intdatum 2021-03-29 17:10:07

BELASTINGEN.

jr	ent.	IP-GEEN	Actie	AR	BV	Omschrijving	BV2	Vorderingen
2020	Stad	IP-GEEN	FINANDERE	73010000	0020-00	Aanvullende belasting op de personenbelasting (8,5%)	HT	€ 3.743.178,58
2020	Stad	IP-GEEN	FINANDERE	73000000	0020-00	Opcentiemen op de onroerende voorheffing	HT	€ 3.553.259,05
2020	Stad	IP-GEEN	OMG.MILAFV	73320000	0020-00	Jaarlijkse huisvuilbelasting limburg.net	NS	€ 609.034,40
2020	Stad	IP-GEEN	FINANDERE	73020000	0020-00	Aanvullende belasting op motorrijtuigen	HT	€ 191.622,58
2020	Stad	IP-GEEN	FINANDERE	73424000	0020-00	Belasting op de verspreiding van kosteloos reclamiedrukwerk	HT	€ 74.909,18
2020	Stad	IP-GEEN	OMGANDERE	73740000	0020-00	Leegstaande woningen en gebouwen (telkens van het jaar ervoor)	EAP	€ 59.500,00
2020	Stad	IP-GEEN	OMGANDERE	73770000	0020-00	Tweede verblijven	EAP	€ 17.266,66
2020	Stad	IP-GEEN	2020-00012	73750000	0020-00	verkottig en verwaarlozing	EAP	€ 866,00
2020	Stad	IP-GEEN	FINANDERE	61310090	0020-00	kosten aanvullende personenbelasting	HT	
2020	Stad	IP-GEEN	FINANDERE	64000010	0020-00	Roerende voorheffing - jachtrecht	HT	
2020	Stad	IP-GEEN	OMGANDERE	73730000	0020-00	Belasting op het ontbreken van parkeerplaatsen	EAP	

